

Fakturierte Werte Juli 2022 vs. 2021 & 2019

Der fakturierte Gesamtumsatz der im „ta.ts Reisebürospiegel“ erfassten Reisebüros liegt im Monat Juli 2022 zum Vergleichsmonat 2021 bei plus 131,2 %. Im Vergleich zum Juli 2019 liegt der fakturierte Gesamtumsatz bei minus 18,3 %.

Der abgerechnete touristische Umsatz weist im Juli im Vergleich zu 2021 ein Plus von 112,4 % aus. Im Vergleich zu Juli 2019 liegt der abgerechnete touristische Umsatz bei einem Minus von 14,1 %.

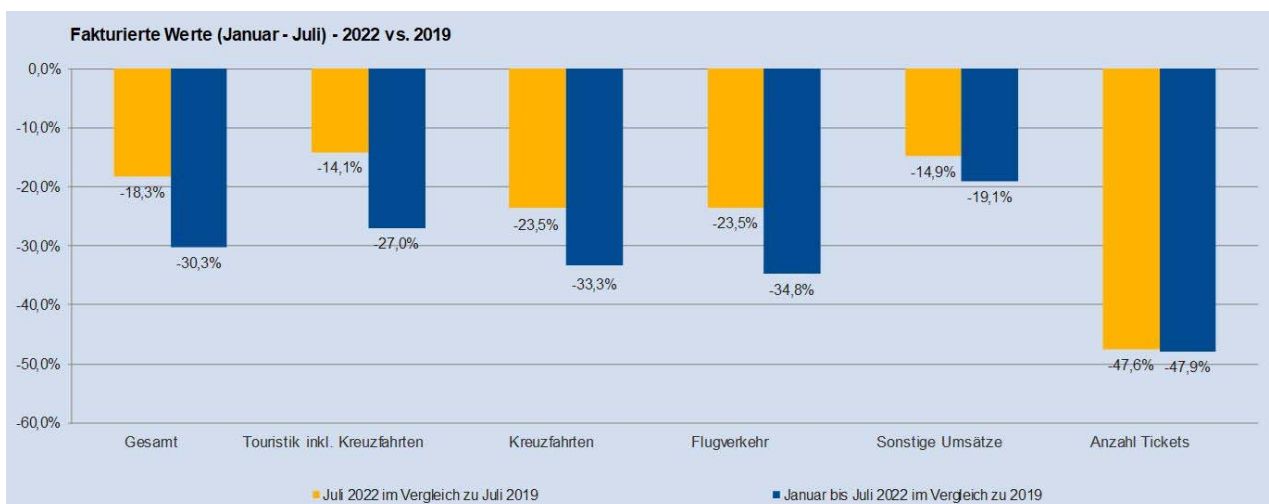
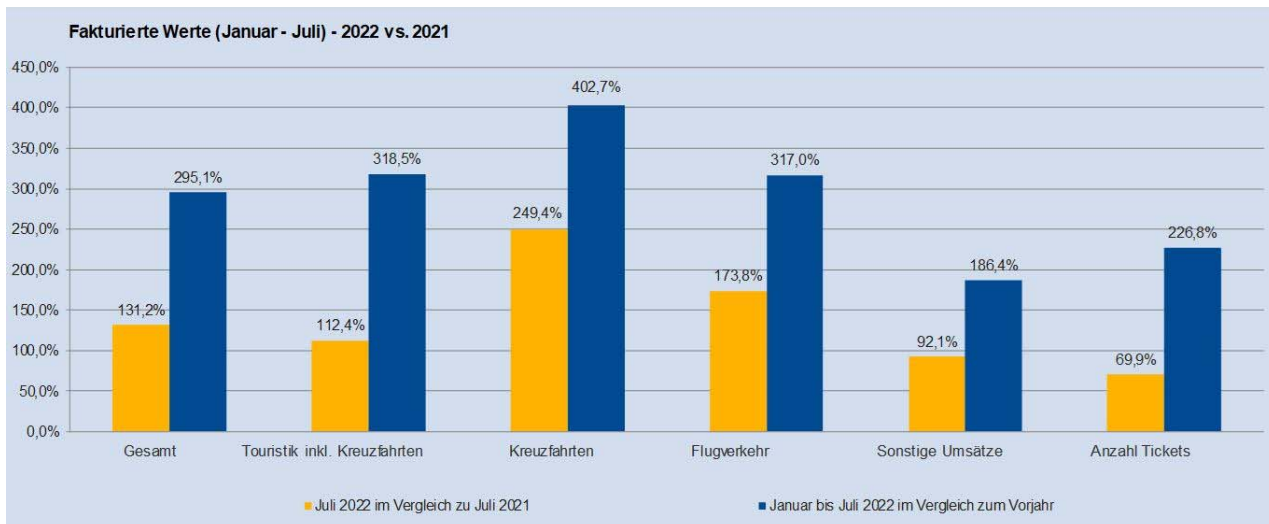
Der Umsatz im Flugverkehr verzeichnet in diesem Monat ein Plus von 173,8 % vs. 2021. Zu Juli 2019 weist der Umsatz im Flugverkehr ein Minus von 23,5 % auf.

Die sonstigen Umsätze liegen im Juli 2022 vs. 2021 bei plus 92,1 % bzw. bei minus 14,9 % vs. 2019. Die Anzahl der Tickets liegt bei plus 69,9 % im Vergleich zu Juli 2021 und gegenüber Juli 2019 bei minus 47,6 %. Der Umsatz aus der Touristik-Teilsparte Kreuzfahrten liegt im Juli im Vergleich zu 2021 bei einem Plus von 249,4 %, im Vergleich zum Juli 2019 bei minus 23,5 %.

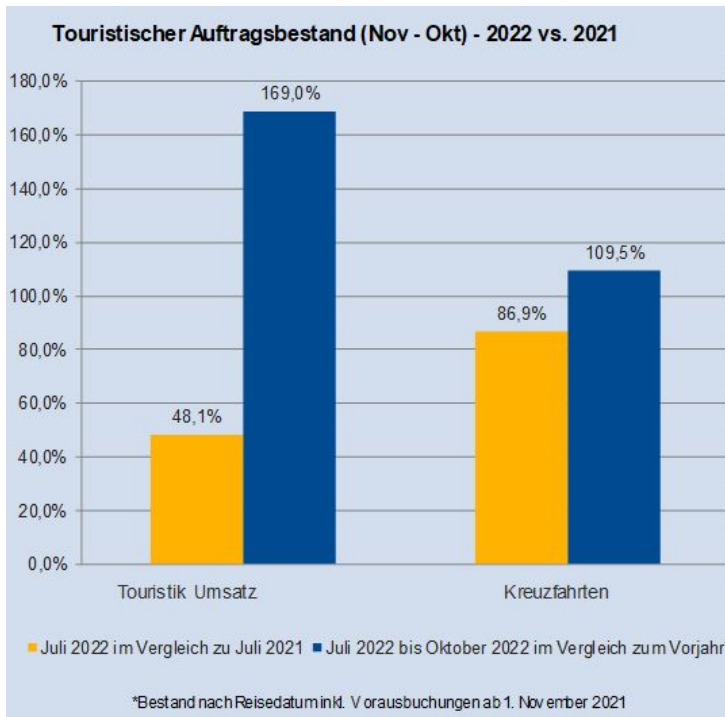
Kumuliert betrachtet liegt der gesamte fakturierte Reisebüroumsatz in den Monaten von Januar bis Juli im Vergleich zu 2021 bei plus 295,1 %. Für den Zeitraum Januar bis Juli vs. 2019 liegt der kumulierte fakturierte Reisebüroumsatz bei minus 30,3 %.

Die Touristik verzeichnet ein Plus von 318,5 % gegenüber 2021 bzw. minus 27,0 % gegenüber 2019. Der Flugverkehr verzeichnet ein Plus von 317,0 % vs. 2021 und gegenüber 2019 ein Minus von 34,8 %.

Die sonstigen Umsätze weisen gegenüber 2021 ein Plus von 186,4 % aus und gegenüber 2019 ein Minus von 19,1 %. Die Anzahl der Tickets belaufen sich auf ein Plus von 226,8 % im Vergleich zu 2021 bzw. minus 47,9 % gegenüber 2019. Der Teilbereich der Kreuzfahrten verzeichnet kumuliert ein Plus von 402,7 % gegenüber 2021 bzw. ein Minus von 33,3 % gegenüber 2019.

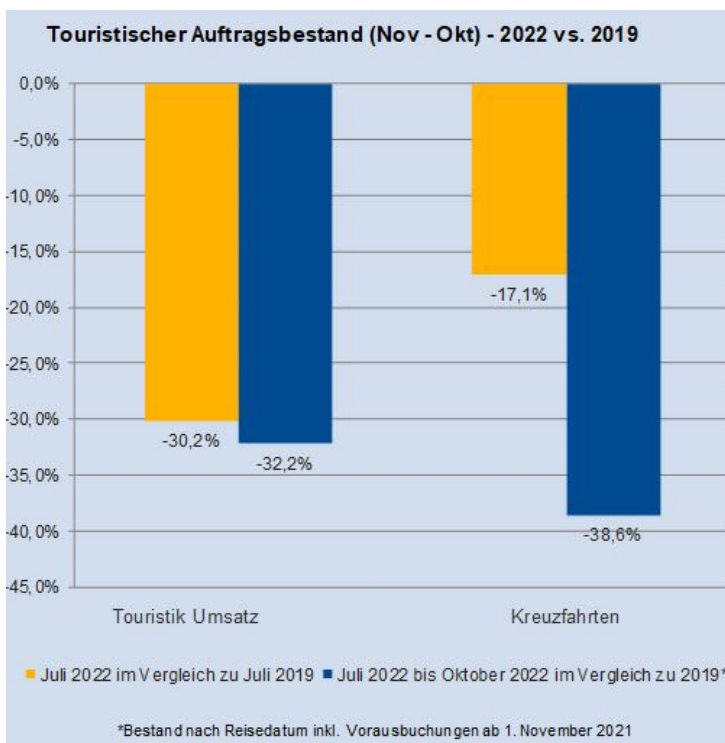


Auftragseingang Touristik 2022 vs. 2021 & 2019



Der Auftragseingang der Touristik beträgt im Juli 2022 im **Monatsvergleich zu 2021** plus 48,1 %. Der touristische Auftragsbestand nach Reisedatum bis Juli 2022 beträgt plus 169,0 % im Vergleich zum Vorjahr.

In der Teil-Sparte Kreuzfahrten beträgt der Auftragseingang im Monatsvergleich plus 86,9 %, der Auftragsbestand nach Reisedatum bis Juli 2022 liegt bei plus 109,5 %.



Der Auftragseingang der Touristik beträgt im Juli 2022 im **Monatsvergleich zu 2019** minus 30,2 %. Der touristische Auftragsbestand nach Reisedatum bis Oktober 2022 beträgt im Vergleich zu 2019 minus 32,2 %.

In der Teil-Sparte Kreuzfahrten beträgt der Auftragseingang im **Monatsvergleich zu 2019** minus 17,1 %. Der touristische Auftragsbestand nach Reisedatum bis Oktober 2022 liegt im Vergleich zu 2019 bei minus 38,6%.