

### Auch der März legt zu: Gesamtwerte weiter über Vorjahr & 2019

Der positive Trend setzt sich auch im März weiter fort: der fakturierte Gesamtumsatz der im „ta.ts Reisebürospiegel“ erfassten Reisebüros liegt im Monatswert mit plus 53,7%, als auch mit plus 86,4% kumuliert über Vorjahr.

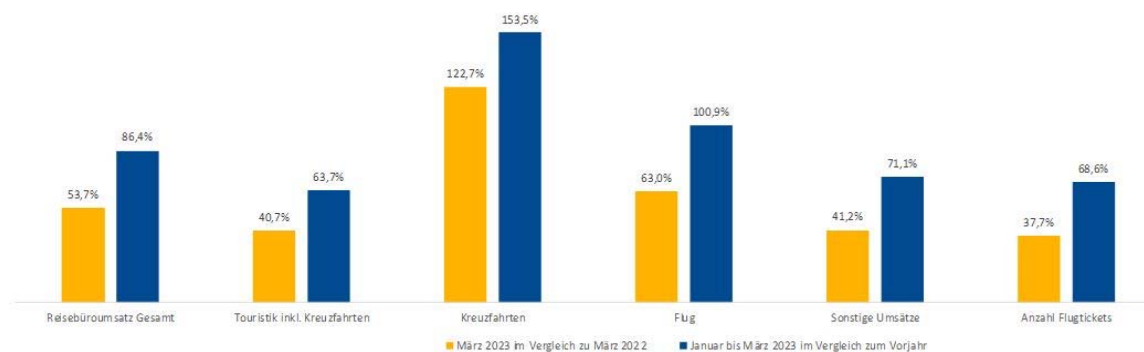
Im Vergleich zum Monat Februar (plus 73,4%), ist die Touristik im März mit plus 40,7% im Vergleich zum Vorjahr etwas zurückgegangen, was sich durch den sprunghaft angestiegenen Buchungseingang im März 2022 zurückführen lässt. Die Kreuzfahrten sind mit plus 122,7% weiterhin positiv gegenüber 2022, sind jedoch ebenfalls gegenüber Februar (plus 179,2%) gesunken.

Der Rückgang zeigt sich auch in den kumulierten Werten: der Touristikbereich gesamt verzeichnet ein Plus von 63,7%, die Kreuzfahrten liegen mit plus 153,5% weiter eindeutig über 2022, jedoch ebenfalls unter den Februarwerten (+174,4%).

Der Monat März liegt im Flugverkehr bei plus 63,0% und auch im kumulierten Wert bei plus 100,9% im Vergleich zum Vorjahr.

Auch die Anzahl der Flugtickets ist im März beständig mit 37,7% im Plus, wie auch die kumulierten Werte mit plus 68,6% (Februar: +93,2%). Die sonstigen Umsätze haben im März einen Wert von plus 41,2% bzw. plus 71,1% kumuliert.

Fakturierte Werte Januar bis März 2023 vs. 2022



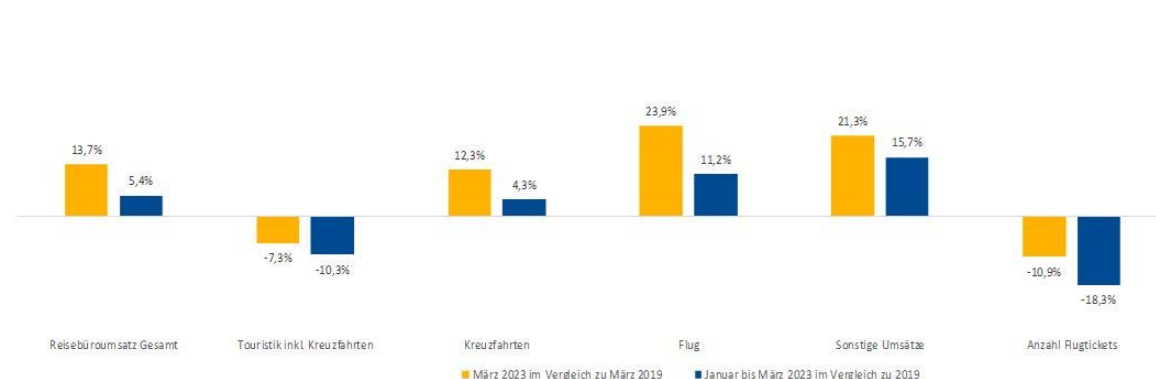
Im Vergleich zu 2019 ist der Gesamtumsatz des März 2023 mit plus 13,7% über dem damaligen März- Umsatz. Der abgerechnete touristische Umsatz liegt mit minus 7,3% darunter.

Die Kreuzfahrten zeigen im Monatsvergleich gegenüber 2019 ein Plus von 12,3% und auch der Flugbereich liegt mit plus 23,9% über dem Wert von 2019- genauso wie die sonstigen Umsätze mit plus 21,3%.

Mit plus 5,4% ist der kumulierte Gesamtumsatz im Vergleich zum Februar- Wert (- 0,6%) etwas angestiegen. Der Touristikumsatz liegt mit minus 10,3% noch unter 2019, wohingegen die Kreuzfahrten kumuliert mit plus 4,3% über dem kumulierten Wert von 2019 liegen.

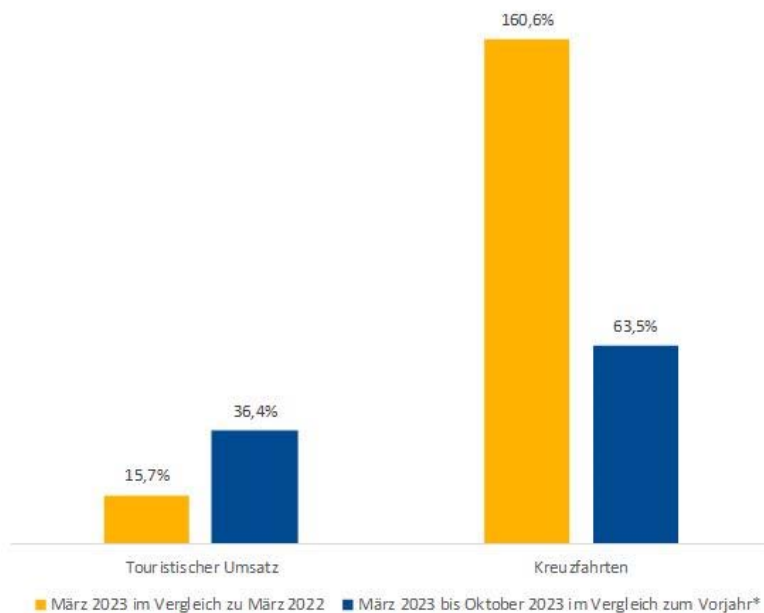
Der kumulierte Umsatz im Flugverkehr ist weiter angestiegen und liegt mit plus 11,2% (Februar: +8,2%) über 2019. Die Anzahl der Tickets ist mit minus 10,9% im März gegenüber 2019 bzw. kumuliert mit minus 18,3% gesunken. Kumuliert zeigen die sonstigen Umsätze gegenüber 2019 ein Plus von 15,7%.

Fakturierte Werte Januar bis März 2023 vs. 2019



## Auftragseingang Touristik 2023 vs. 2022 & 2019

### Touristischer Auftragsbestand (Nov- Okt)- 2023 vs. 2022



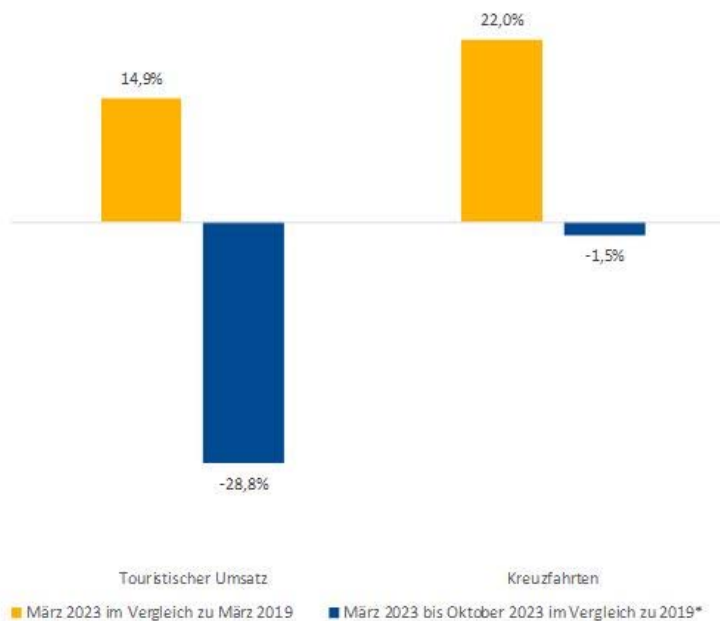
\*Bestand nach Reisedatum in Kl. Vorausbuchungen ab 01. November 2022

Im Auftragseingang der Touristik zeigt sich im März 2023 mit plus 15,7% im **Monatsvergleich zu 2022** ein deutlicheres Plus als im Februar.

Der touristische Auftragsbestand (Reisen bis Oktober 2023) ist im März etwas gesunken, liegt aber nach wie vor mit plus 36,4% deutlich im positiven Bereich.

In der Teil-Sparte Kreuzfahrten fand ein enormer Umsatzzanstieg im Auftragseingang auf plus 160,6% im Vergleich zu März 2022 statt. Der Auftragsbestand nach Reisedatum hat mit plus 63,5% erneut zugelegt.

### Touristischer Auftragsbestand (Nov- Okt)- 2023 vs. 2019



\*Bestand nach Reisedatum in Kl. Vorausbuchungen ab 01. November 2022

Im **Vergleich zu 2019** ist der Auftragseingang der Touristik mit plus 14,9% im März weiter angestiegen. In der Teil-Sparte Kreuzfahrten hat der Auftragseingang im Monatsvergleich zu 2019 ebenso noch einmal zugelegt und liegt bei plus 22,0%.

Nach wie vor wird nicht langfristig gebucht, was sich hauptsächlich in den Buchungen im Touristikbereich zeigt:

Der touristische Auftragsbestand (Reisen bis Oktober 2023) hat sich von minus 38,8% im Februar auf -28,8% im März im Vergleich zu 2019 etwas verbessert, der Kreuzfahrtbereich ist mit minus 1,5% fast auf dem Niveau von 2019.