

Fakturierte Gesamtwerte auch im Februar 2023 weiter über Vorjahr- vs. 2019 leichtes Plus

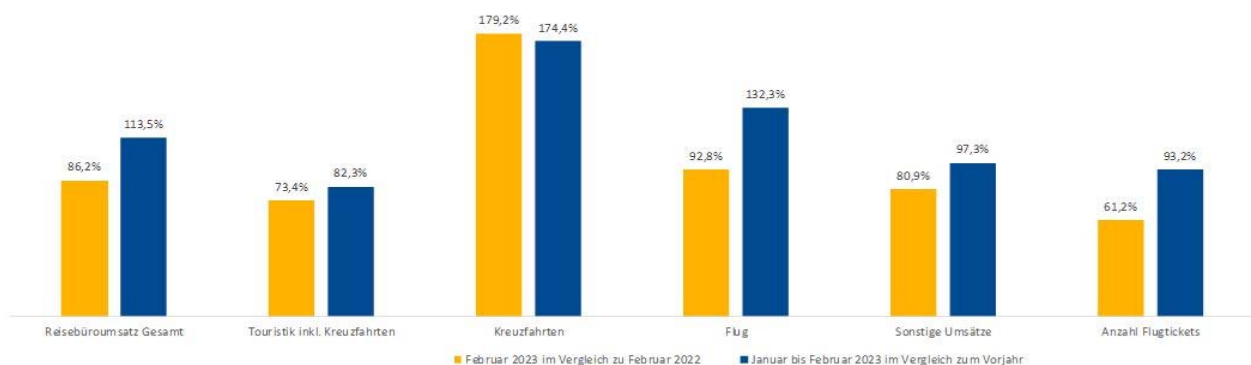
Der fakturierte Gesamtumsatz der im „ta.ts Reisebürospiegel“ erfassten Reisebüros liegt im Februar 2023 mit plus 86,2%, als auch mit plus 113,5% kumuliert deutlich über Vorjahr.

Dieser Trend setzt sich in den weiteren Sparten fort:

Die Touristik weist im Februar im Vergleich zu 2022 ein Plus von 73,4% aus, was maßgeblich durch die Sparte der Kreuzfahrten mit plus 179,2% gegenüber Vorjahr getrieben ist. Auch in den kumulierten Werten ist diese Entwicklung ersichtlich: der Touristikbereich gesamt verzeichnet ein Plus von 82,3%, die Kreuzfahrten liegen mit plus 174,4% in den kumulierten Werten deutlich über 2022.

Im Flugverkehr zeigt sich im Monatswert mit plus 92,8%, als auch im kumulierten Wert mit plus 132,3% ein deutliches Umsatzwachstum im Vergleich zu 2022. Auch die Anzahl der Tickets ist mit plus 61,2% deutlich gestiegen, was sich auch in den kumulierten Werten mit plus 93,2% zeigt. Die sonstigen Umsätze liegen im Februar 2023 vs. 2022 bei plus 80,9% bzw. bei plus 97,3% kumuliert.

Fakturierte Werte Januar bis Februar
2023 vs. 2022



Im Vergleich zu 2019 ist der Gesamtumsatz des Februars 2023 mit plus 3,6% sogar über dem Februar- Umsatz von 2019 - auch kumuliert liegt der Gesamtumsatz mit minus 0,6% auf dem Niveau von 2019.

Der im Februar abgerechnete touristische Umsatz liegt mit minus 11,2% noch unter 2019 - nicht jedoch bei den Kreuzfahrten: hier zeigt sich im Monatsvergleich gegenüber 2019 ein Plus von 12,7%.

Auch kumuliert zeigt sich Gleiches: der Touristikumsatz der letzten zwei Monate liegt mit minus 13,1% noch unter 2019, die Kreuzfahrten haben den kumulierten Umsatz von 2019 in den ersten beiden Monaten erreicht.

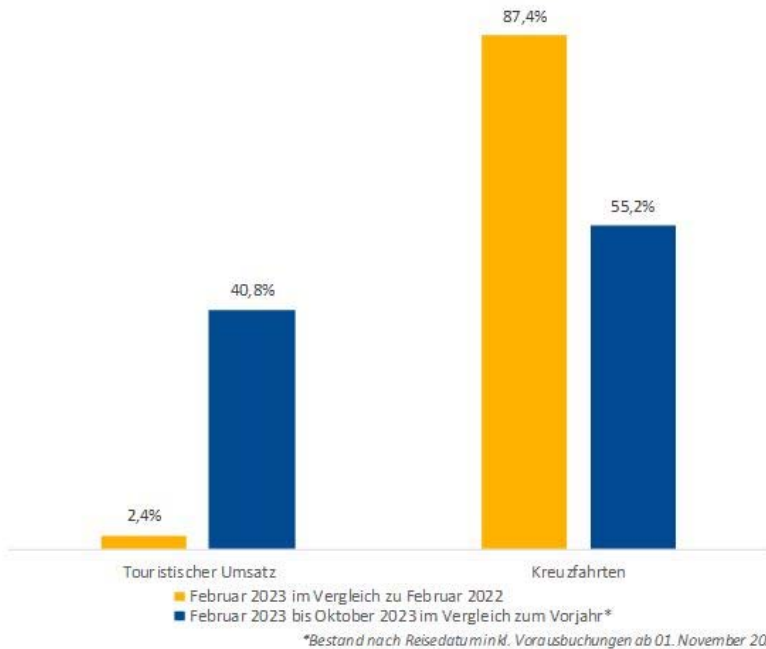
Ein leichter Umsatzanstieg ist im Flugverkehr im Februar mit plus 8,2%, als auch in den kumulierten Werten mit plus 2,9% ersichtlich. Die Anzahl der Tickets ist mit minus 20,6% im Februar gegenüber 2019 bzw. kumuliert mit minus 23,4% gesunken. Die sonstigen Umsätze zeigen im Monat Februar gegenüber 2019 ein Plus von 16,5% bzw. ein Plus von 11,5% kumuliert.

Fakturierte Werte Januar bis Februar
2023 vs. 2019



Auftragseingang Touristik 2023 vs. 2022 & 2019

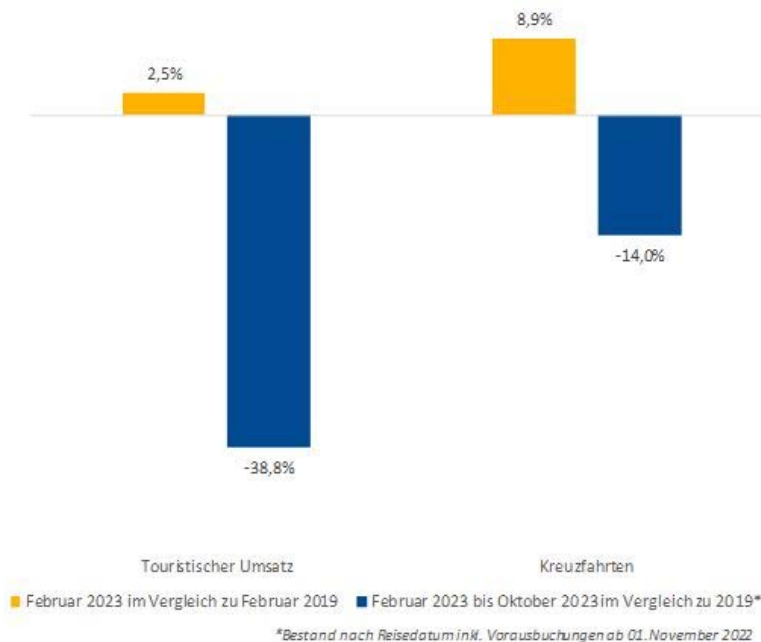
Touristischer Auftragsbestand (Nov- Okt)- 2023 vs. 2022



Im Auftragseingang der Touristik zeigt sich im Februar 2023 im **Monatsvergleich zu 2022** ein leichtes Plus von 2,4%. Der touristische Auftragsbestand (Reisen bis Oktober 2023) ist nach wie vor mit plus 40,8% deutlich positiv im Vergleich zu 2022.

Die Teil-Sparte Kreuzfahrten verzeichnet im Auftragseingang im Monatsvergleich nach wie vor einen deutlichen Anstieg mit plus 87,4%, der Auftragsbestand nach Reisedatum hat mit plus 55,2% im Vergleich zum Januar 2023 noch einmal zugelegt.

Touristischer Auftragsbestand (Nov- Okt)- 2023 vs. 2019



Im **Vergleich zu 2019** ist der Auftragseingang der Touristik mit plus 2,5% sogar leicht über dem Wert von 2019.

In der Teil-Sparte Kreuzfahrten beträgt der Auftragseingang im Monatsvergleich zu 2019 sogar plus 8,9%.

Das zurückhaltende Buchungsverhalten zeigt sich erneut - sowohl im Touristikumsatz als auch in der Teil-Sparte der Kreuzfahrten:

der touristische Auftragsbestand (Reisen bis Oktober 2023) liegt mit minus 38,8% unter 2019, im Bereich der Kreuzfahrten etwas weniger verhalten mit minus 14,0%.