

## Fakturierte Werte im Januar 2023 deutlich höher gegenüber Vorjahr- vs. 2019 noch leicht im Minus

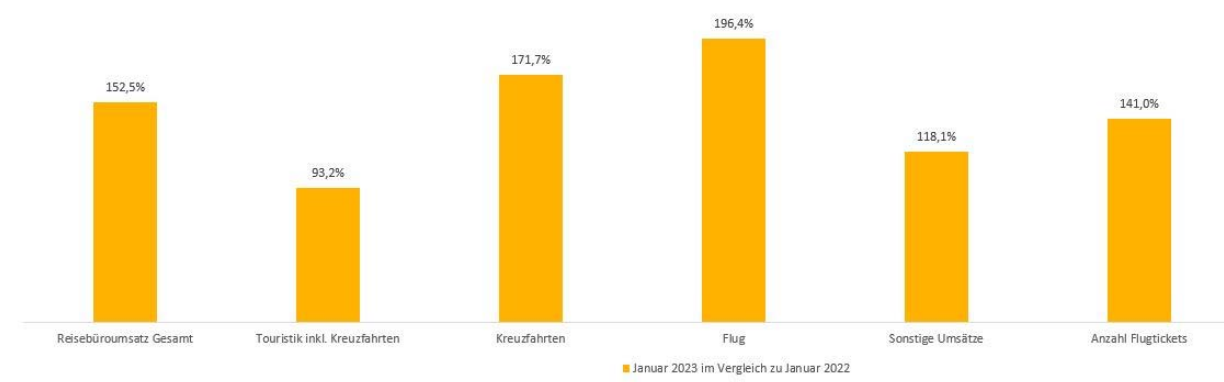
Der fakturierte Gesamtumsatz der im ta.ts- Reisebürospiegel enthaltenen Reisebüros liegt im Monat Januar 2023 mit plus 152,5% deutlich über Januar 2022. Diese Entwicklung zeigt sich auch in den Teilbereichen. Der Touristikumsatz inkl. Kreuzfahrten weist ein Plus von 93,2% im Vergleich zum Vorjahres- Januar aus. Auch die dem Umsatz zu Grunde liegende Anzahl der touristischen Buchungen ist mit knapp plus 80% deutlich über Vorjahr.

Besondere Zuwächse zeigen sich im Kreuzfahrtbereich mit einem Umsatzzuwachs von plus 171,7% und einem Zuwachs bei der Buchungsanzahl von 126,0%.

Diese Entwicklung zeigt sich auch im Flugbereich: auch hier ist ein starkes Umsatzwachstum mit plus 196,4% vs. 2022 sowie ein deutlicher Anstieg der Anzahl der Flugtickets mit plus 141,0% zu verzeichnen.

Die sonstigen Umsätze liegen im Januar 2023 vs. 2022 bei plus 118,1%.

Fakturierte Werte Januar- 2023 vs. 2022

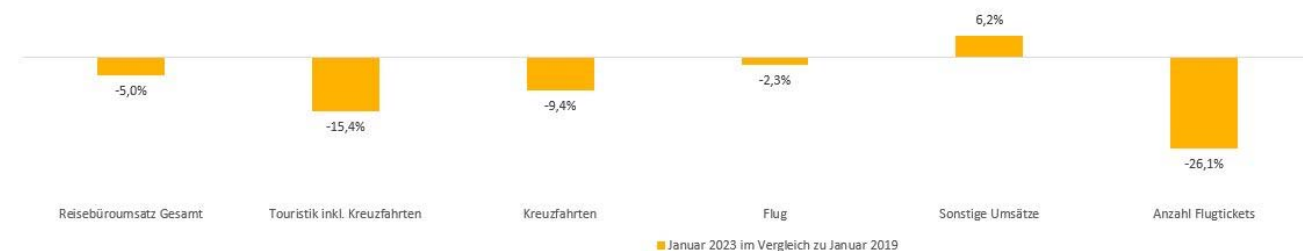


Trotz der positiven Entwicklung in 2023 ist der fakturierte Gesamtumsatz im Vergleich zum Januar 2019 mit minus 5,0% noch leicht im Rückstand. Die Touristik zeigt sogar noch ein Umsatz-Minus von 15,4% im Vergleich zum Januar vor 4 Jahren, die Anzahl der touristischen Buchungen ein Minus von 46,2%.

Der Umsatz im Flugbereich liegt mit minus 2,3% fast auf dem Niveau von Januar 2019, trotz geringerer Anzahl der Flugtickets (minus 26,1%).

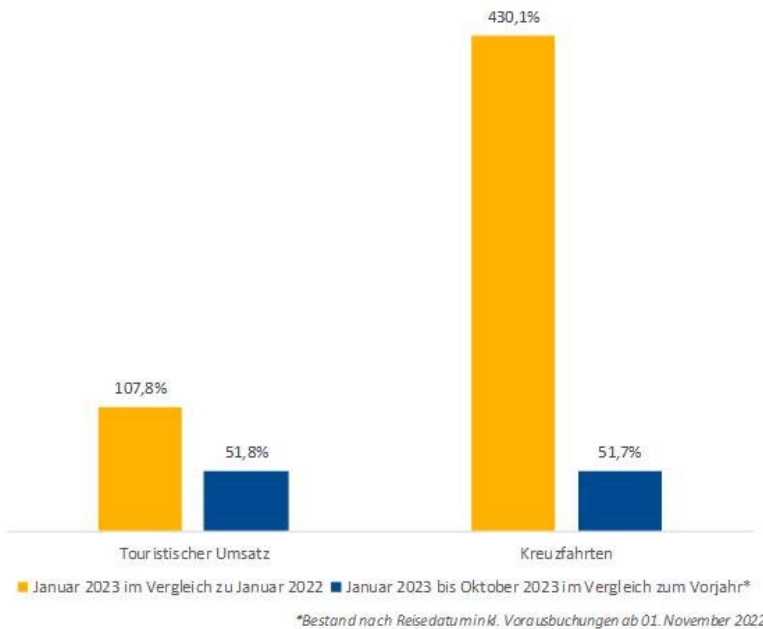
Lediglich die sonstigen Umsätze verzeichnen bereits ein Plus von 6,2% gegenüber Januar 2019.

Fakturierte Werte Januar- 2023 vs. 2019



## Auftragseingang Touristik 2023 vs. 2022 & 2019

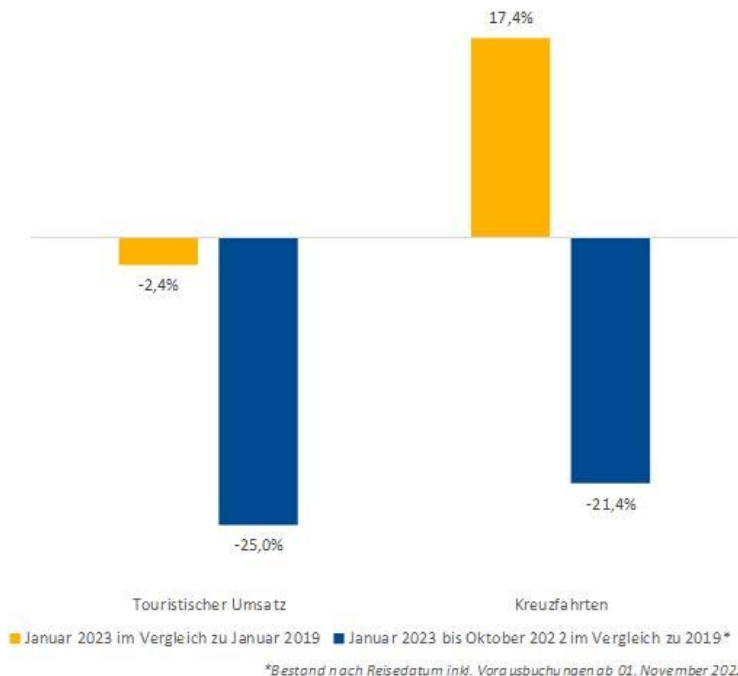
### Touristischer Auftragsbestand (Nov- Okt)- 2023 vs. 2022



Bei den touristischen Buchungen verzeichnet der Auftragseingang im Januar 2023 im Vergleich zum Vorjahr ein deutliches Plus von 107,8%. Bis Oktober 2023 ist der Umsatz der touristischen Buchungen mit plus 51,8% ebenfalls deutlich gewachsen.

Die Buchungen aus der Teil-Sparte Kreuzfahrten sind im Vergleich zum Januar 2022 mit plus 430,1% enorm angestiegen. Der Auftragsbestand nach Reisedatum bis Oktober 2023 liegt derzeit bei plus 51,7%.

### Touristischer Auftragsbestand (Nov- Okt)- 2023 vs. 2019



**Im Vergleich zu 2019** zeigt sich Folgendes: die touristischen Buchungen sind im Januar 2023 im Monatsvergleich mit minus 2,4% fast auf dem Niveau von 2019. Betrachtet man den touristischen Auftragsbestand nach Reisedatum bis zum Ende des Reisejahres im Vergleich zu 2019, dann zeigt sich hier derzeit ein Minus von 25,0 %. Bedingt durch das noch zurückhaltende Buchungsverhalten der Reisenden im November (-35,8%) und Dezember 2022 (-33,2%) kann der Januar den Auftragsbestand bis Oktober 2023 derzeit noch nicht alleine kompensieren.

In der Teil-Sparte Kreuzfahrten ist der Auftragseingang im Monatsvergleich zu 2019 sichtbar im Plus mit 17,4%. Die Kreuzfahrtbuchungen nach Reisedatum bis Ende Oktober 2023 zeigen ein ähnliches Bild analog der Gesamt- Touristik mit minus 21,4%.