

Neues touristisches Jahr startet positiv

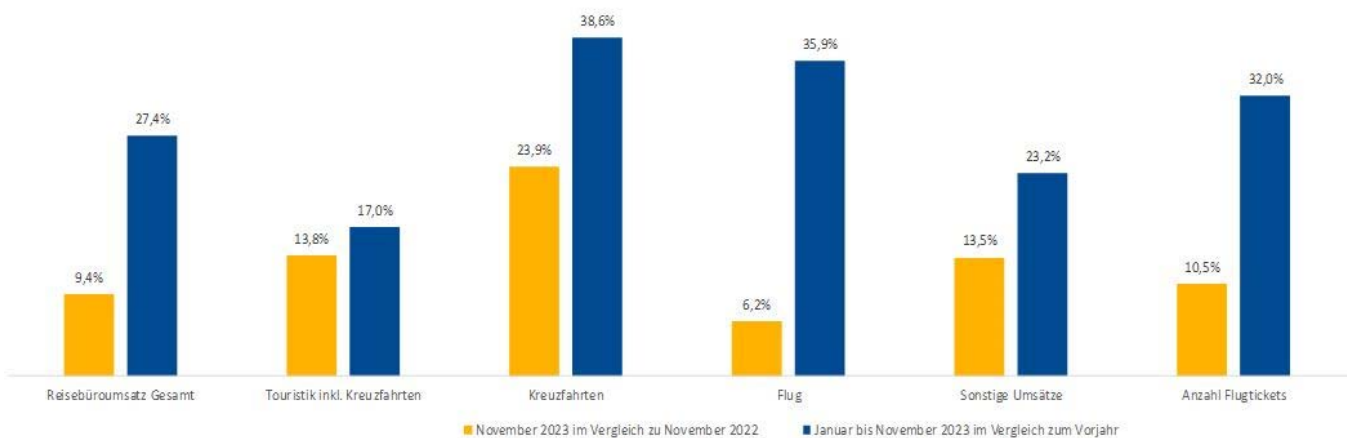
Die fakturierten Werte der im „ta.ts Reisebürospiegel“ erfassten Reisebüros sind im November leicht gesunken und liegen nun bei plus 9,4% im Vergleich zum Vorjahr, was auch in den kumulierten Werten von Januar bis November ersichtlich ist: hier liegt der Wert bei plus 27,4% gegenüber dem Vorjahr.

Der Touristikumsatz ist im Monatswert angestiegen und liegt nun bei plus 13,8% bzw. plus 17,0% im Vergleich zum Vorjahr. Gleiches sieht man im Kreuzfahrt- Bereich: hier liegt der Monatswert bei plus 23,9% bzw. plus 38,6% in den kumulierten Werten.

Die Umsätze im Flugbereich sind im November leicht gesunken, liegen mit plus 6,2% gegenüber Vorjahr weiter im Plus bzw. kumuliert bei plus 35,9% gegenüber 2022. Ähnliches zeigt sich in der Anzahl der Flugtickets: hier liegt der Wert bei plus 10,5% im Monats- bzw. plus 32,0% im kumulierten Wert.

Die sonstigen Umsätze zeigen sich im November mit einem Plus von 13,5% bzw. kumuliert plus 23,2,0%.

Fakturierte Werte Januar bis November
2023 vs. 2022



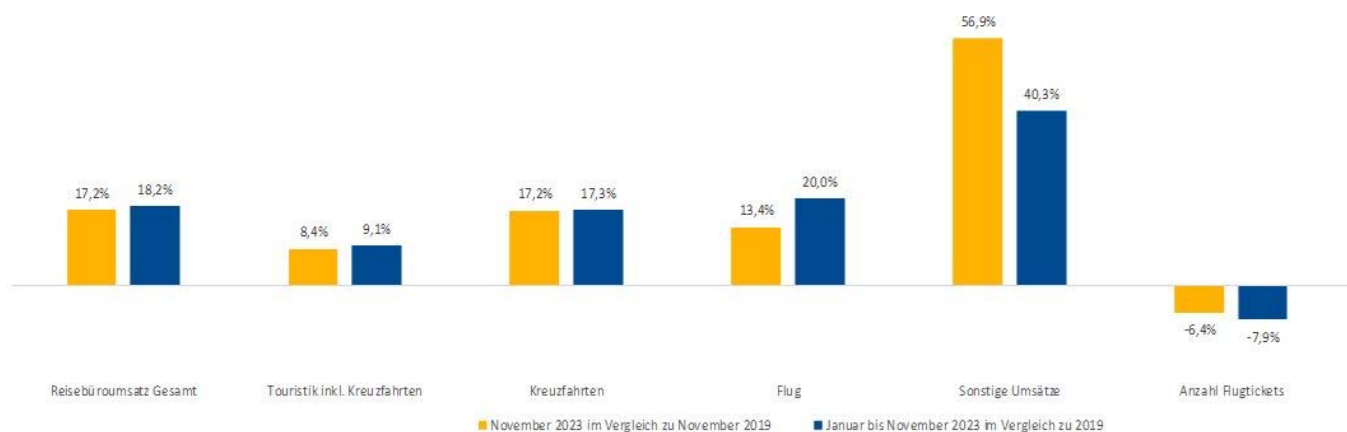
Im Vergleich zu November 2019 ist der Gesamtumsatz der Reisebüros im November 2023 mit plus 17,2% gestiegen. Auch die kumulierten fakturierten Umsätze zeigen ein Plus von 18,2%.

Der touristische Umsatz liegt im November 2023 im Vergleich zum November 2019 bei plus 8,4% sowie plus 9,1% kumuliert. Der Bereich der Kreuzfahrten zeigt im Monatsvergleich 2023 vs. 2019 ein Plus von 17,2% sowie kumuliert plus 17,3%. Im Flugbereich ist ein leichter Anstieg gegenüber November 2019 ersichtlich: mit plus 13,4% im Monats- bzw. plus 20,0% im kumulierten Wert.

Die sonstigen Umsätze steigern sich im Monatswert noch einmal und liegen bei plus 56,9% bzw. kumuliert bei plus 40,3%.

Dahingegen ist die Anzahl der verkauften Tickets im November 2023 gegenüber November 2019 gesunken und liegt hier bei minus 6,4% bzw. minus 7,9% in den kumulierten Werten.

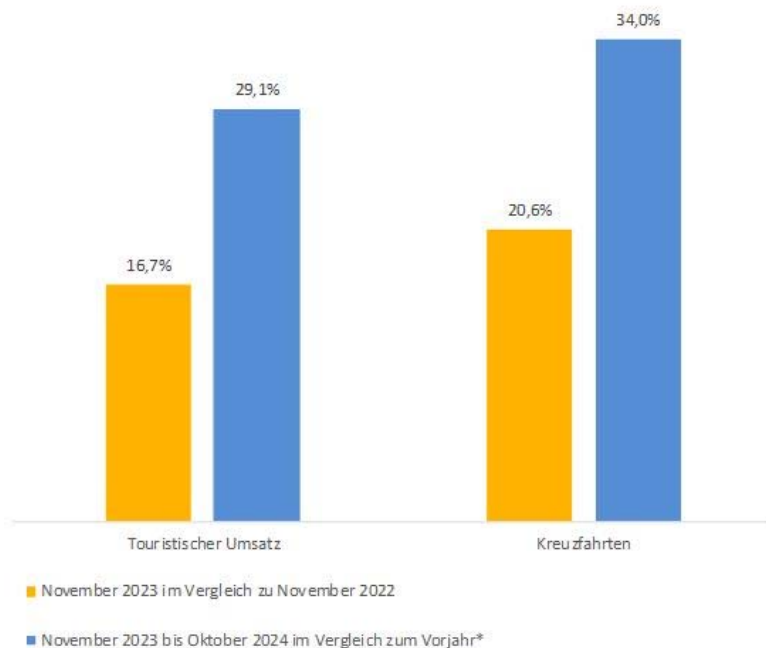
Fakturierte Werte Januar bis November
2023 vs. 2019



Auftragseingang Touristik 2023 vs. 2022

Das neue Touristische Jahr Nov 2023 bis Okt 2024 hat begonnen. Der Vergleich erfolgt von nun an mit dem Referenzjahr Nov 2022 bis Okt 2023.

Touristischer Auftragsbestand November 2023 vs. 2022



*Bestand nach Reisedatum inkl. Vorausbuchungenseit 01. November 2023

Im **Monatsvergleich** liegt der **Touristische Umsatz** im November 2023 im Vergleich zu November 2022 bei plus 16,7%.

Der **touristische Auftragsbestand** für Reisen ab 01. November 2023 bis 31. Oktober 2024 zeigt im Vergleich zum Vorjahreszeitraum (VJ= 01.11.2022 bis 31.10.2023) ein Plus von 29,1%.

Der **Monatsumsatz** der Teil-Sparte der Kreuzfahrten verzeichnet im November 2023 im Vergleich zum November 2022 ein Plus von 20,6%.

Der **touristische Auftragsbestand** des Kreuzfahrtbereichs für Reisen ab 01.11.2023 zeigt im ersten Monat des Touristischen Jahres ein Plus von 34,0%.