

Erneute Steigerung zum Ende des touristischen Jahres

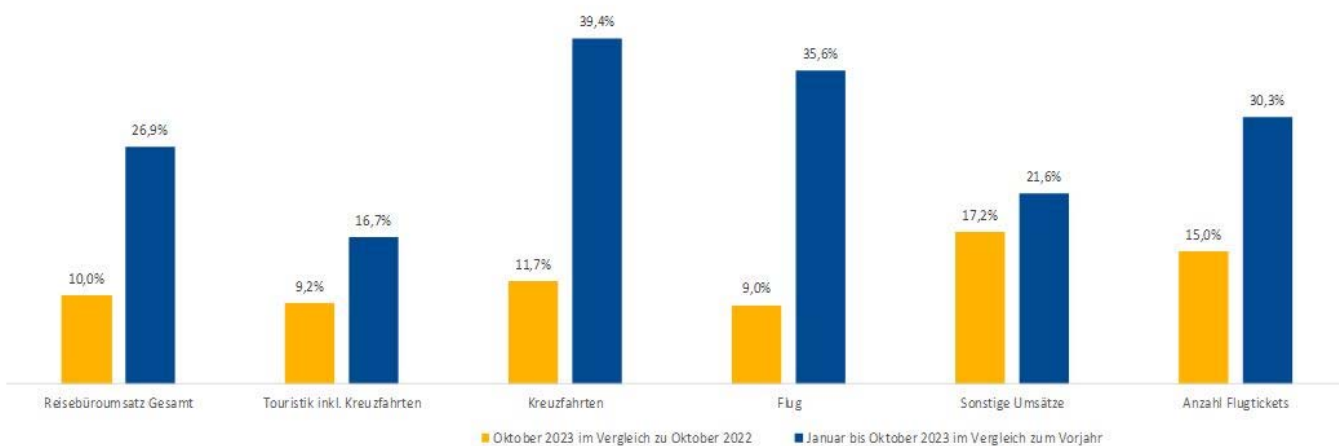
Im Oktober zeigt sich bei den im „ta.ts Reisebürospiegel“ erfassten Reisebüros erneut eine leichte Umsatzsteigerung auf plus 10,0% im Vergleich zum Vorjahr. In den kumulierten Werten von Januar bis Oktober liegt der Wert bei plus 26,9% gegenüber dem Vorjahr.

Der Touristikumsatz ist im Monats- und kumulierten Wert mit plus 9,2% bzw. plus 16,7% im Vergleich zum September leicht zurückgegangen, was durch den Rückgang im Kreuzfahrt- Bereich mit plus 11,7% beim Monatswert bzw. plus 39,4% im kumulierten Wert begründet ist.

Die Umsätze im Flugbereich haben sich im Oktober etwas gesteigert und liegen bei plus 9,0% zum Vorjahresmonat bzw. kumuliert bei plus 35,6% gegenüber 2022. Dies spiegelt sich auch in der Anzahl der Flugtickets mit plus 15,0% bzw. plus 30,3% gegenüber Vorjahr wider.

Die sonstigen Umsätze verzeichnen im Oktober gegenüber Vorjahr einen Zuwachs von 17,2% bzw. plus 21,6% kumuliert.

Fakturierte Werte Januar bis Oktober
2023 vs. 2022



Im Vergleich zu Oktober 2019 verzeichnet der Gesamtumsatz der Reisebüros im Oktober 2023 einen Anstieg von plus 14,5%. Die kumulierten Umsätze liegen mit plus 16,7% ebenfalls über den Zahlen von Oktober 2019.

Der touristische Umsatz im Oktober 2023 zeigt erneut eine leichte Steigerung im Vergleich zum Oktober vor vier Jahren und liegt bei plus 12,9%. Auch kumuliert ist eine leichte Steigerung ersichtlich: der touristische Umsatz liegt bei plus 5,7%. Der Umsatz im Kreuzfahrtbereich ist auch im Oktober 2023 im Vergleich zum Oktober 2019 erneut gestiegen und liegt bei plus 21,6% bzw. kumuliert bei plus 13,4%.

Der Flugbereich ist mit plus 10,1% im Monatswert etwas gesunken bzw. gegenüber 2019 mit plus 20,6% im kumulierten Wert nach wie vor positiv.

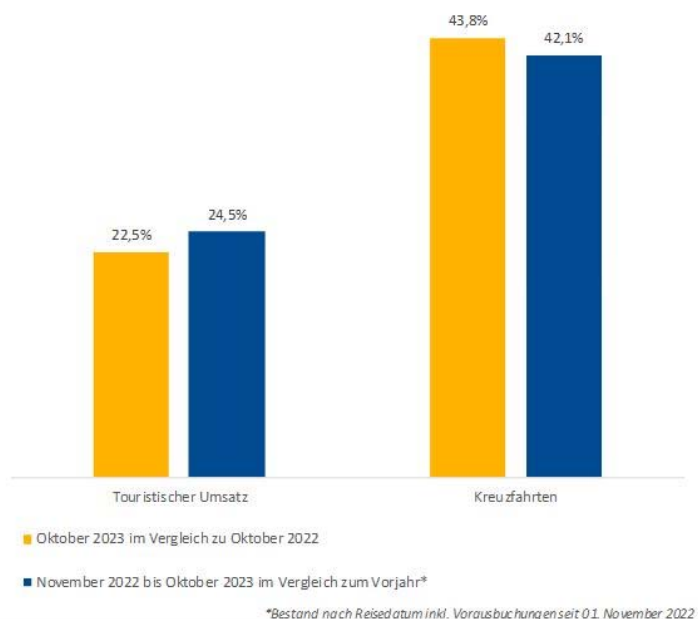
In den sonstigen Umsätzen ist eine deutliche Steigerung von plus 43,2% im Monatswert bzw. kumuliert von plus 36,8% gegenüber 2019 ersichtlich. Gegenüber 2019 ist die Anzahl der verkauften Tickets im Oktober 2023 noch einmal gesunken und liegt aktuell bei minus 13,5%. In den kumulierten Werten ist ein Rückgang von minus 8,2% ersichtlich.

Fakturierte Werte Januar bis Oktober
2023 vs. 2019



Auftragseingang Touristik 2023 vs. 2022 & 2019

Touristischer Auftragsbestand Oktober
2023 vs. 2022

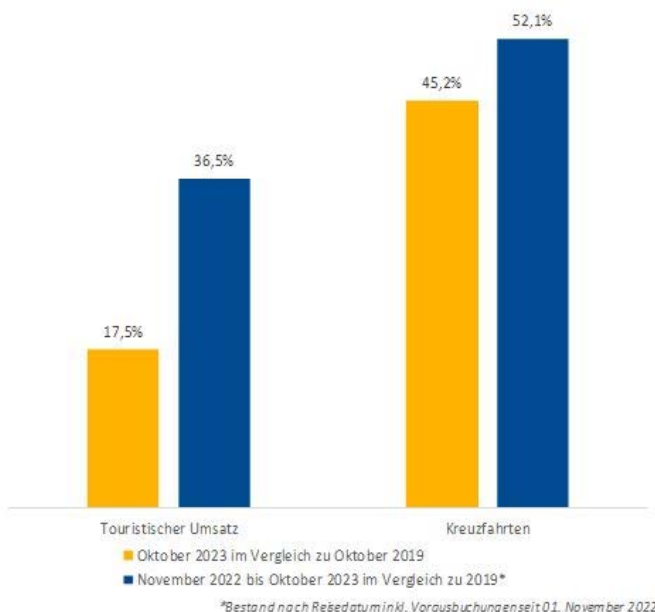


Im **Monatsvergleich** hat der Oktober 2023 im Vergleich zu Oktober 2022 mit plus 22,5% noch einmal erneut zugelegt.

Auch der **touristische Auftragsbestand** für Reisen bis Oktober 2023 zeigt ein deutliches Plus mit 24,5% gegenüber Vorjahr.

Auch hier hat die Teil-Sparte Kreuzfahrten Einfluss auf die Touristiksparte: mit plus 43,8% im Oktober 2023 hat hier erneut eine Umsatzsteigerung gegenüber Vorjahr im **Monatsvergleich** stattgefunden, was sich auch im **Auftragsbestand** zeigt: die Steigerung für Reisen bis Oktober 2023 liegt bei plus 42,1%.

Touristischer Auftragsbestand Oktober
2023 vs. 2019



Im Vergleich zum Oktober 2019 ist im Oktober dieses Jahres ein Plus von 17,5% sichtbar.

Auch der **touristische Auftragsbestand** für Reisen bis Oktober 2023 hat sich mit plus 36,5% erneut gesteigert.

Gleiches zeigt sich auch in der Teilsparte der Kreuzfahrten:

Mit einem Plus von 45,2% liegt der Oktober 2023 über 2019.

Auch für Reisen bis Oktober 2023 ist im Kreuzfahrtbereich für den **touristischen Auftragsbestand** ein Plus von 52,1% gegenüber 2019 ersichtlich.