

Der September legt noch einmal leicht zu

Im September zeigt sich bei den im „ta.ts Reisebürospiegel“ erfassten Reisebüros noch einmal eine leichte Umsatzsteigerung auf plus 7,1% im Vergleich zum Vorjahr. In den kumulierten Werten von Januar bis September liegt der Wert bei plus 27,6% gegenüber dem Vorjahr.

Die Steigerung des Monatswertes lässt sich maßgeblich auf den Touristikumsatz mit plus 12,3% zurückführen, die auch in den kumulierten Werten in diesem Bereich mit Plus 17,5% ersichtlich ist.

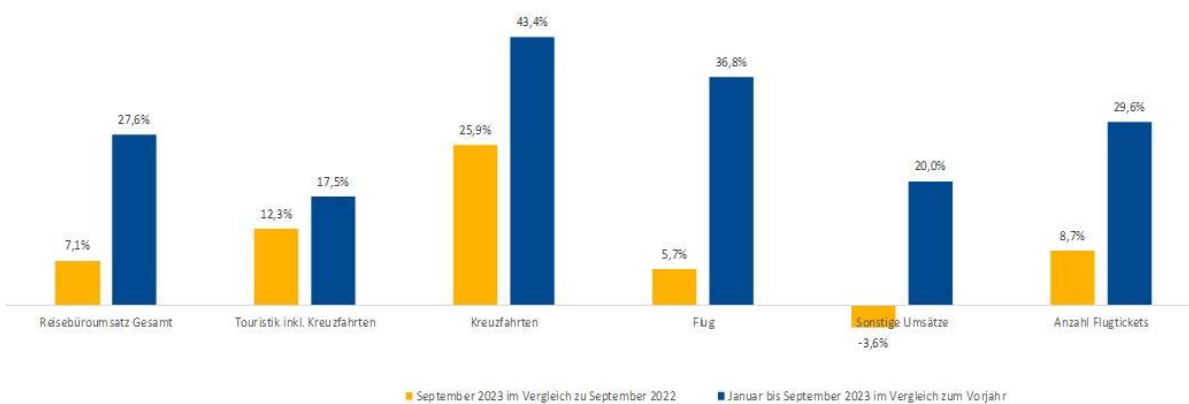
Der Zuwachs der Kreuzfahrtbranche im monatlichen, wie auch im kumulierten Vergleich, weist eine Steigerung von plus 25,9% bzw. plus 43,4% auf. Erneut zeigt sich der Einfluss dieser Sparte auf die Touristiksparte.

Die Entwicklung im Flugbereich ist nach wie vor positiv und liegt mit einer leichten Steigerung von plus 5,7% über dem Vorjahresmonat bzw. kumuliert mit plus 36,8% über dem Wert von 2022.

Die Anzahl der Flugtickets ist im September leicht zurückgegangen, liegt gegenüber Vorjahr mit 8,7% immer noch im Plus, was sich auch auf den kumulierten Wert von plus 29,6% auswirkt.

Die sonstigen Umsätze verzeichnen im September einen leichten Rückgang von 3,6% im Vergleich zum Vorjahr. Kumuliert liegt der Wert weiterhin im positiven Bereich bei plus 20,0%.

Fakturierte Werte Januar bis September
2023 vs. 2022



Im Vergleich zu September 2019 verzeichnet der Gesamtumsatz der Reisebüros im September 2023 einen Anstieg von plus 15,0%. Die kumulierten Umsätze liegen mit plus 13,4% über den Zahlen von September 2019.

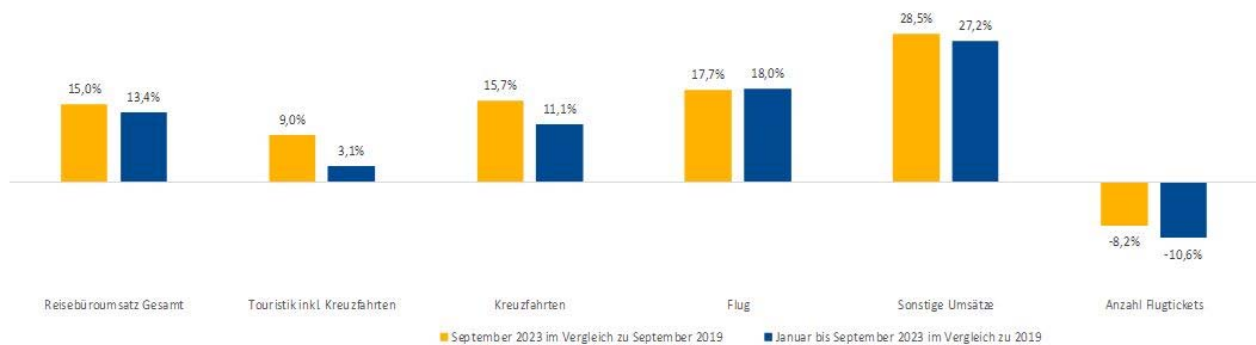
Der im September 2023 erzielte touristische Umsatz zeigt im Vergleich zum September vor vier Jahren eine deutliche Steigerung mit plus 9,0%. Kumuliert liegt der touristische Umsatz hier mit plus 3,1% ebenfalls leicht über dem Niveau aus 2019.

Im Kreuzfahrtbereich ist im September 2023 im Vergleich zum September vor vier Jahren eine deutliche Umsatzsteigerung von plus 15,7% ersichtlich, die sich auch im kumulierten Wert von plus 11,1% wiederfindet.

Der Flugbereich ist mit plus 17,7% im Monatswert bzw. plus 18,0% kumuliert gegenüber September 2019 weiterhin beständig positiv.

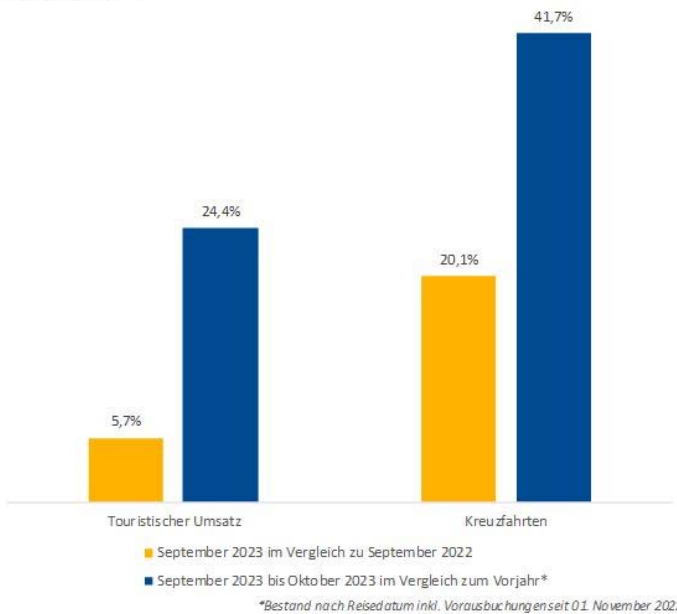
Auch die sonstigen Umsätze zeigen diese Steigerung mit plus 28,5% bzw. kumuliert plus 27,2% gegenüber 2019 auf. Die Anzahl der verkauften Tickets des Septembers 2023 sind gegenüber September 2019 auf minus 8,2% gesunken, wodurch ein Rückgang von 10,6% in den kumulierten Werten verzeichnet wird.

Fakturierte Werte Januar bis September
2023 vs. 2019



Auftragseingang Touristik 2023 vs. 2022 & 2019

Touristischer Auftragsbestand September bis Oktober
2023 vs. 2022



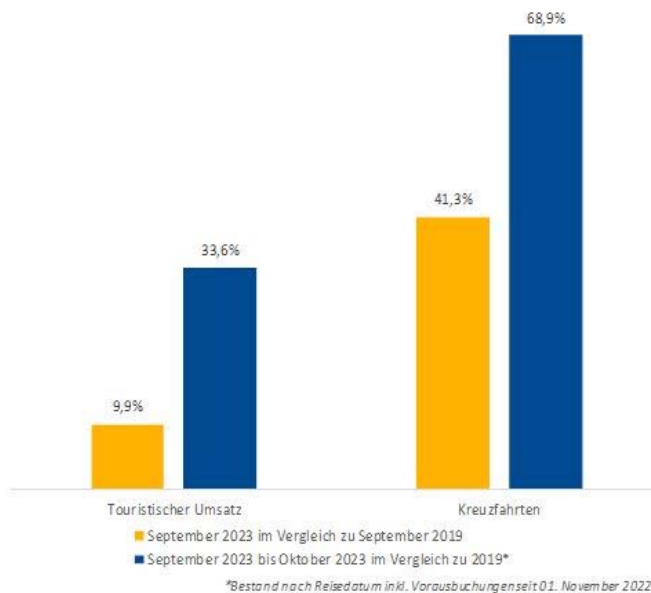
Im **Monatsvergleich** liegt der September 2023 im Vergleich zu September 2022 mit Plus 5,7% weiterhin im positiven Bereich.

Der **touristische Auftragsbestand** für Reisen bis Oktober 2023 liegt mit plus 24,4% ebenfalls weiterhin deutlich über 2022.

Auch beeinflusst die Teil-Sparte der Kreuzfahrten maßgeblich die Touristiksparte: Sie liegt mit plus 20,1% im September 2023 nach wie vor im **Monatsvergleich** über Vorjahr.

Der positive Trend im **Auftragsbestand** dieser Sparte bricht nicht ab: die Steigerung für Reisen bis Oktober 2023 liegt bei plus 41,7%.

Touristischer Auftragsbestand September bis Oktober
2023 vs. 2019



Der September 2023 zeigt im Vergleich zum September 2019 ein Plus von 9,9%.

Auch der **touristische Auftragsbestand** für Reisen bis Oktober 2023 hat sich mit plus 33,6% erneut gesteigert.

Gleiches zeigt sich auch in der Teilsparte der Kreuzfahrten:

Mit einem Plus von 41,3% liegt der September 2023 über 2019.

Für Reisen bis Oktober 2023 zeigt sich im **touristischen Auftragsbestand** der Kreuzfahrten sogar ein erneuter Höchstwert mit plus 68,9% gegenüber 2019.