

Umsatzentwicklung im August spiegelt Juli-Trends wider

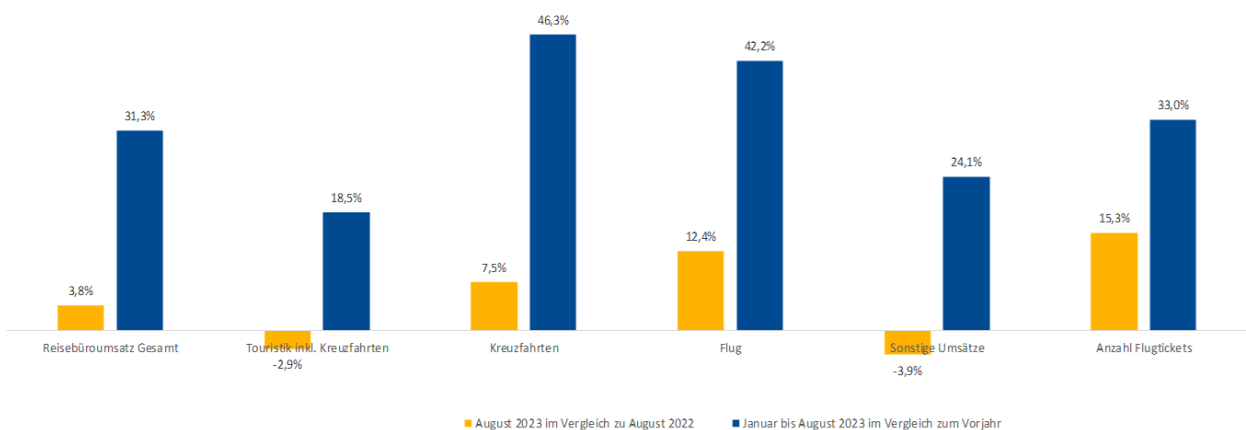
Im August zeigt sich bei den im „ta.ts Reisebürospiegel“ erfassten Reisebüros eine leichte, aber stetige Umsatzsteigerung von 3,8% im Vergleich zum Vorjahr. Die kumulierten Daten von Januar bis August 2023 bestätigen ebenfalls einen anhaltenden positiven Trend, mit einer Zunahme von 31,3% gegenüber dem Vorjahr. Im August verzeichnet der Touristikumsatz, ähnlich wie im Juli, einen Rückgang des Umsatzes um 2,9% im Vergleich zum Vorjahr, kumuliert betrachtet weisen die Umsätze in diesem Bereich jedoch ein Plus von 18,5%. Sowohl im monatlichen als auch im kumulierten Vergleich bleibt die Kreuzfahrtbranche stabil und weist eine Steigerung von 7,5% bzw. 46,3% auf. Dadurch trägt diese Sparte weiterhin signifikant zu einer positiven Entwicklung der gesamten Touristikbranche bei.

Im Vergleich zum Vorjahresmonat zeigt der Umsatz im Flugverkehr eine positive Entwicklung mit einem Zuwachs von 12,4% und mit plus 42,2% kumuliert weiter positiv gegenüber 2022.

Die Anzahl der Flugtickets liegt im August bei plus 15,3% gegenüber Vorjahr und bei plus 33% kumuliert.

Im August 2023 zeigen die sonstigen Umsätze einen leichten Rückgang von 3,9% im Vergleich zum Vorjahr, die kumulierten Werte liegen bei plus 24,1%.

Fakturierte Werte Januar bis August
2023 vs. 2022



Im Vergleich zu August 2019 verzeichnet der Gesamtumsatz der Reisebüros im August 2023 einen Anstieg von 14,2%. Die kumulierten Umsätze mit Plus 13,2 % liegen deutlich über den Zahlen von August 2019.

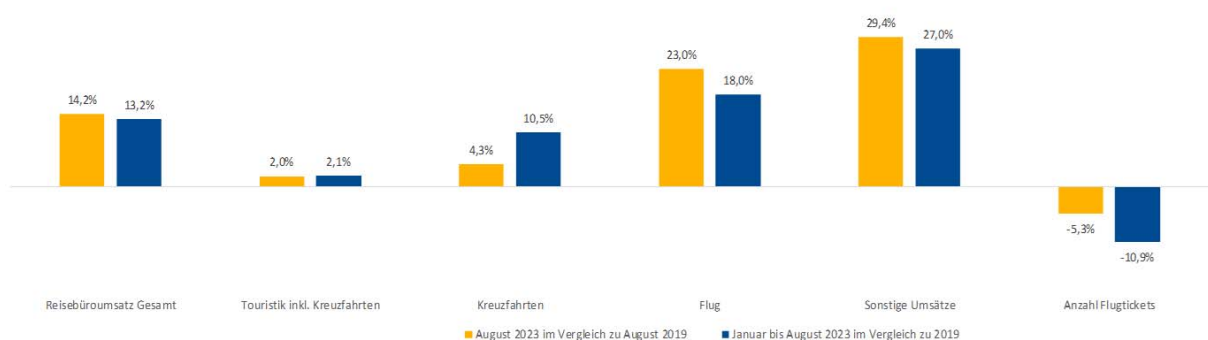
Der im August 2023 erzielte touristische Umsatz übertrifft den Wert des entsprechenden Monats im Jahr 2019 mit einer Steigerung von 2,0% und zeigt damit eine bessere Performance als im Juli. In der kumulierten Betrachtung liegt der touristische Umsatz im August 2023 mit einer Zunahme von 2,1% leicht über dem Niveau des Augusts vor vier Jahren.

Im Kreuzfahrtbereich zeigt der August 2023 eine Umsatzsteigerung von 4,3% zum August 2019 (etwas schlechter als im Juli mit plus 14,1%). Im kumulierten Wert liegt der Umsatzzuwachs bei 10,5% im Vergleich zu August 2019.

Mit einem Zuwachs von 23% bleibt der Umsatz im Flugbereich weiterhin positiv. Auch der kumulierte Umsatz in dieser Sparte zeigt eine konstant positive Entwicklung und liegt bei einem Plus von 18%. Die Werte der sonstigen Umsätze liegen mit plus 29,4% bzw. kumuliert plus 27% über 2019.

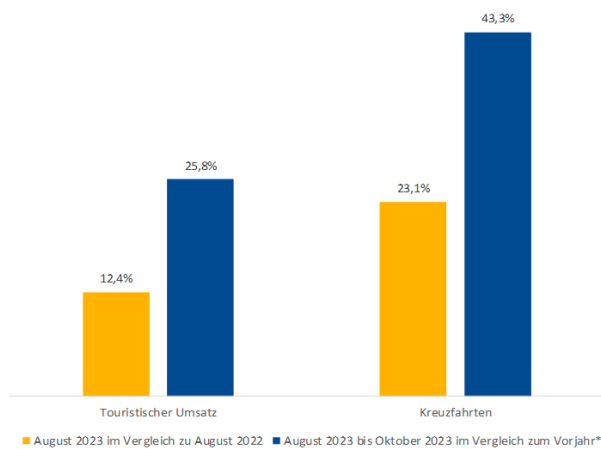
Im August 2023 ist die Anzahl der verkauften Tickets im Vergleich zum August 2019 um 5,3% gesunken. Dies spiegelt sich auch in den kumulierten Zahlen wider, wo die Ticketanzahl einen Rückgang von 10,9% verzeichnet.

Fakturierte Werte Januar bis August
2023 vs. 2019



Auftragseingang Touristik 2023 vs. 2022 & 2019

Touristischer Auftragsbestand August bis Oktober
2023 vs. 2022



*Bestand nach Reisedatum inkl. Vorausbuchungen ab 01. November 2022

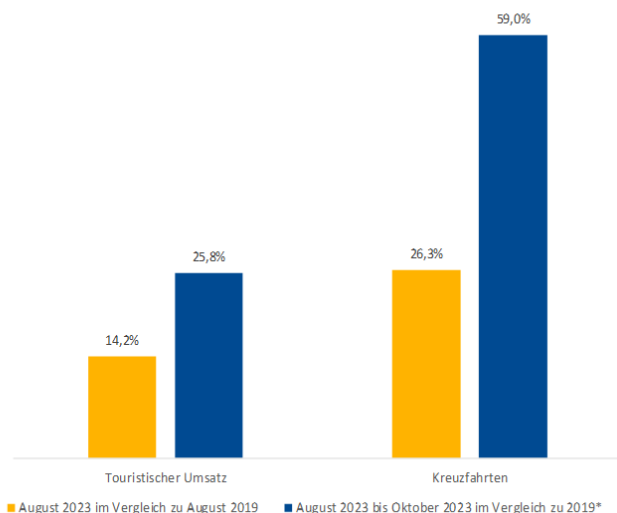
Im August 2023 ist der touristische Auftragsbestand im Vergleich zu August 2022 wieder deutlich angestiegen und zeigt ein Plus von 12,4%.

Auch im **touristischen Auftragsbestand** für Reisen bis Oktober 2023 liegen die August- Werte mit plus 25,8% über 2022.

Im August konnte die Teil-Sparte Kreuzfahrten ihren Auftragseingang im Monatsvergleich spürbar steigern und übertrifft den Vorjahreswert mit einem Plus von 23,1%.

Die positive Entwicklung im Auftragsbestand der Kreuzfahrtsparte (Reisen bis Oktober 2023) hält weiter an und zeigt eine Zunahme von 43,3%.

Touristischer Auftragsbestand August bis Oktober
2023 vs. 2019



*Bestand nach Reisedatum inkl. Vorausbuchungen ab 01. November 2022

Im Monatsvergleich liegt der Auftragseingang der Touristik mit plus 14,2% deutlich über den Werten von 2019.

Der Auftragseingang in der Kreuzfahrt-Teilsparte zeigt weiterhin ein Plus von 26,3%.

Im August hat der touristische Auftragsbestand für Reisen bis Oktober 2023 mit einem Plus von 25,8 % im Monatsvergleich zu 2019 deutlich zugelegt. Dies wird durch den neuen Höchstwert in der Kreuzfahrtsparte seit Januar 2023, mit einem Zuwachs von 59,0%, weiter bekräftigt.