

### Juli- Gesamtumsatz leicht verhalten, aber beständig positiv

Im Juli liegt der fakturierte Gesamtumsatz der im „ta.ts Reisebürospiegel“ erfassten Reisebüros mit plus 4,1%, ähnlich wie im Juni, nur leicht, aber beständig über 2022. Die kumulierten Werte Januar bis Juli 2023 zeigen weiterhin einen positiven Trend mit plus 37,2% gegenüber Vorjahr.

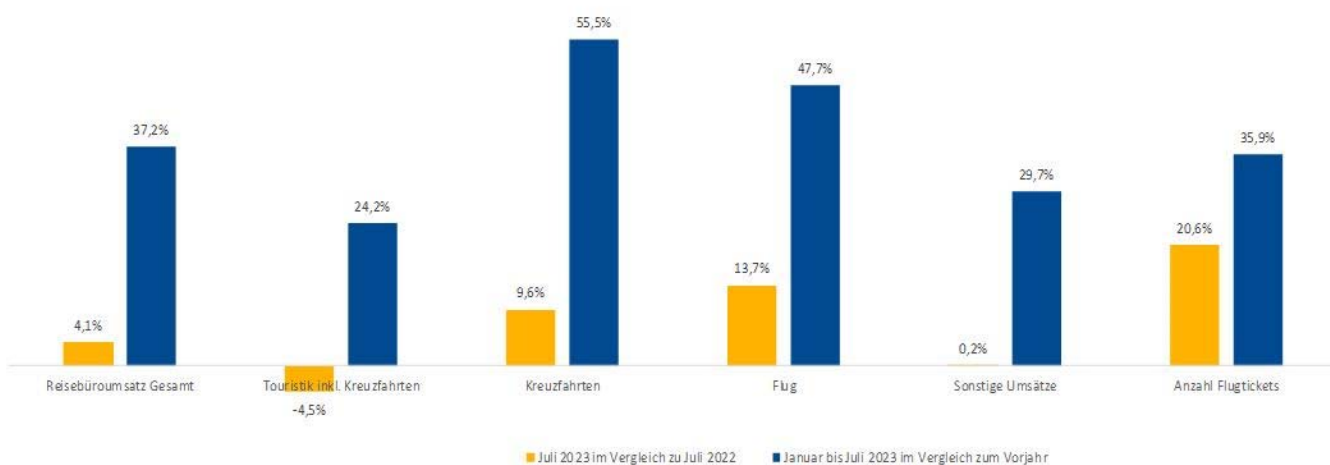
Der Touristikumsatz liegt im Juli mit minus 4,5% unter Vorjahr, kumuliert liegen die Umsätze dieser Sparte jedoch bei plus 24,2%. Die Kreuzfahrtsparte ist im Monatsvergleich wie auch im kumulierten Bereich weiterhin beständig und zeigt ein Plus von 9,6% bzw. ein Plus von 55,5%, wodurch die Kreuzfahrt- Sparte weiter maßgeblich die Gesamttouristik positiv beeinflusst.

Auch der Umsatz im Flugverkehr ist mit plus 13,7% im Vergleich zum Vorjahresmonat bzw. mit plus 47,7% kumuliert weiter positiv gegenüber 2022.

Die Anzahl der Flugtickets liegt im Juli bei plus 20,6% gegenüber Vorjahr und bei plus 35,9% kumuliert.

Die sonstigen Umsätze sind im Juli 2023 auf Vorjahresniveau, die kumulierten Werte liegen bei plus 29,7%.

Fakturierte Werte Januar bis Juli  
2023 vs. 2022



Gegenüber Juli 2019 liegt der Gesamtumsatz der Reisebüros im Juli 2023 bei plus 2,0 % und damit ungefähr auf dem 2019er Niveau. Die kumulierten Werte haben sich mit plus 13,1% noch einmal leicht gesteigert.

Der abgerechnete touristische Umsatz des Juli 2023 nähert sich mit minus 5,0% dem Juli-Wert von 2019. Bei den kumulierten touristischen Werten hat der Juli 2023 mit plus 2,1% den Juli vor vier Jahren leicht übertroffen.

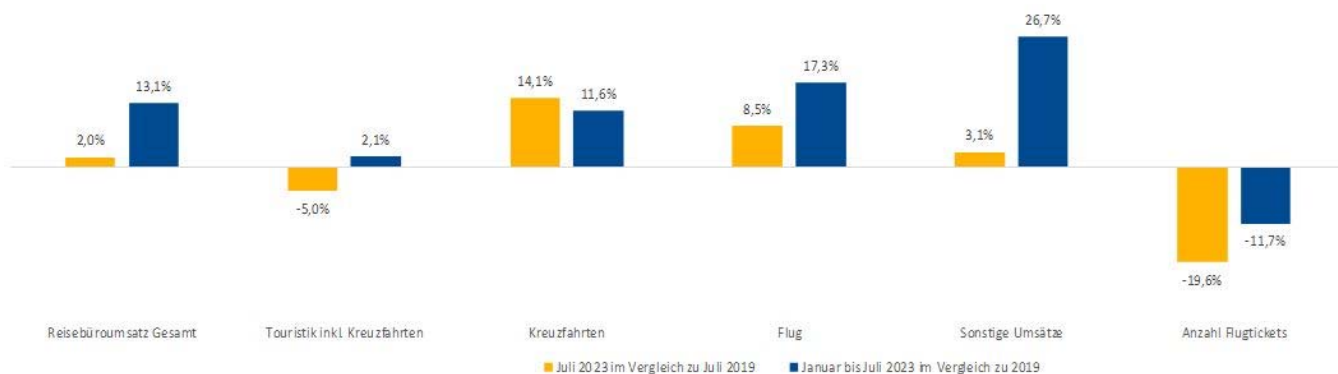
Die Umsätze im Kreuzfahrtbereich sind im Juli mit 14,1% und auch im kumulierten Wert mit Plus 11,6% deutlich über den Werten vom Juli 2019.

Der Flugbereich ist mit Plus 8,5% weiter positiv, hat jedoch im Vergleich zum Juni etwas nachgelassen. Weiterhin beständig positiv ist der kumulierte Umsatz im Flug mit plus 17,3%.

Die Werte der sonstigen Umsätze liegen mit plus 3,1% bzw. plus 26,7% (kumuliert) über 2019.

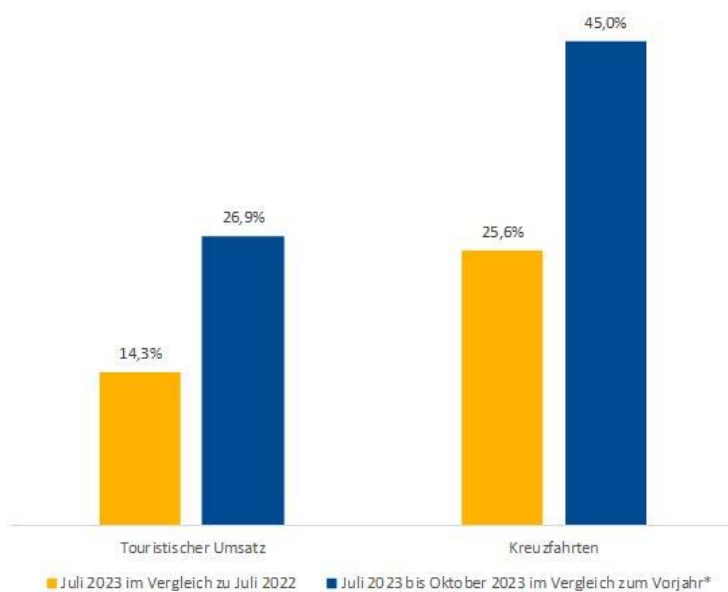
Bei der Anzahl der Tickets gab es im Juli 2023 im Vergleich zum Juli 2019 einen deutlichen Rückgang mit minus 19,6%, was sich auch in den kumulierten Werten der Ticketanzahl mit minus 11,7% zeigt.

Fakturierte Werte Januar bis Juli  
2023 vs. 2019



## Auftragseingang Touristik 2023 vs. 2022 & 2019

### Touristischer Auftragsbestand Juli bis Oktober 2023 vs. 2022



\*Bestand nach Reisedatum inkl. Vorausbuchungen ab 01. November 2022

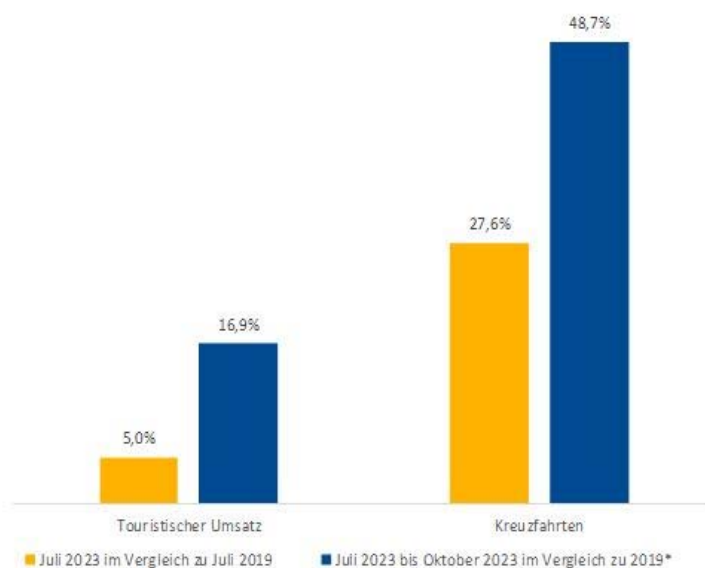
Im Juli zeigt sich im touristischen Auftragsbestand im **Monatsvergleich zu 2022** nun ein deutlicher Aufwärtstrend mit plus 14,3%.

Auch im **touristischen Auftragsbestand** für Reisen bis Oktober 2023 sind die Juli- Werte erneut angestiegen und liegen mit plus 26,9% über 2022.

Auch die Teil-Sparte Kreuzfahrten hat im Juli im Auftragseingang beim **Monatsvergleich** noch einmal zugelegt und liegt mit plus 25,6% deutlich über Vorjahreswert.

Der Aufwärtstrend im **Auftragsbestand nach Reisedatum** der Kreuzfahrtsparte bestätigt sich durch Plus 45,0% weiterhin.

### Touristischer Auftragsbestand Juli bis Oktober 2023 vs. 2019



\*Bestand nach Reisedatum inkl. Vorausbuchungen ab 01. November 2022

Im **Vergleich zu 2019** liegt der Auftragseingang der Touristik im **Monatsvergleich** mit plus 5,0% weiter über 2019, ist jedoch gegenüber dem Juni- Wert (+17,9%) etwas gesunken, was sich auch im Kreuzfahrtbereich widerspiegelt: der Auftragseingang der Teil-Sparte ist mit plus 27,6% nach wie vor positiv, war im Juni noch bei +57,4% gegenüber 2019.

Der **touristische Auftragsbestand (Reisen bis Oktober 2023)** hat im Juli im Monatsvergleich nun die Nulllinie mit plus 16,9% eindeutig überschritten, was der neue Höchstwert seit Januar 2023 in der Sparte der Kreuzfahrten mit Plus 48,7% unterstreicht.