

Die Mai- Werte gleichen den April- Werten

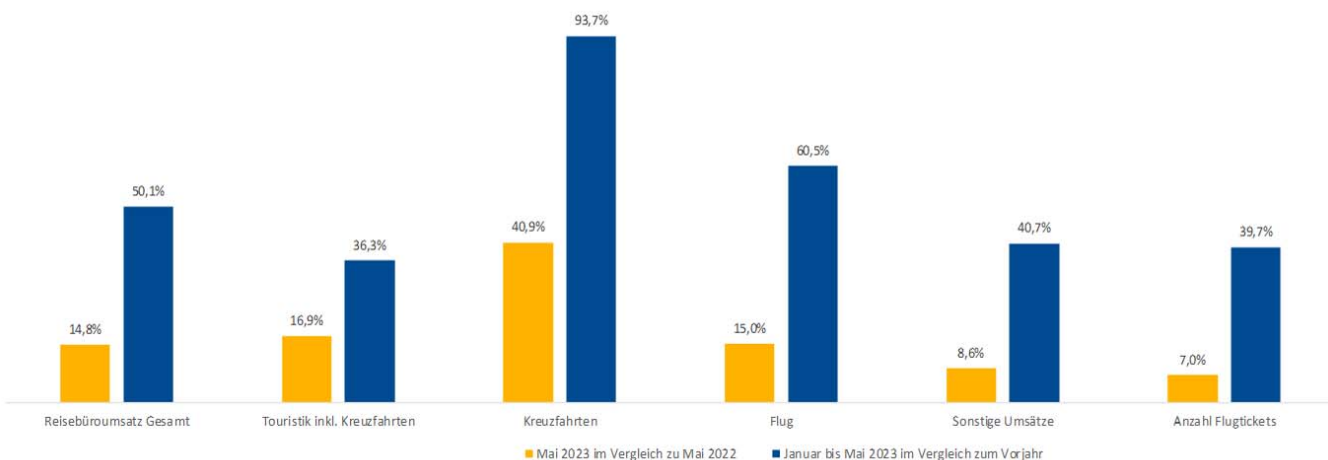
Auch im Mai ist die Umsatzentwicklung weiterhin positiv, ähnlich dem Vormonat April.

Der fakturierte Gesamtumsatz der im „ta.ts Reisebürospiegel“ erfassten Reisebüros liegt im Mai mit plus 14,8% und auch kumuliert mit plus 50,1% über Vorjahr. Der Touristikumsatz des Monats Mai liegt mit plus 16,9% über 2022, was sich auch im Kreuzfahrtbereich mit plus 40,9% widerspiegelt.

Auch die kumulierten Umsätze bestätigen dies: der Touristikbereich gesamt verzeichnet ein Plus von 36,3%, die Kreuzfahrten haben gegenüber dem April 2023 noch einmal zugelegt und liegen mit plus 93,7% entsprechend über 2022.

Im Flugverkehr zeigt sich ebenfalls die positive Tendenz: der Mai- Umsatz von 2023 liegt bei plus 15,0% und auch im kumulierten Wert bei plus 60,5% über Vorjahr. Die Anzahl der Flugtickets ist im Mai mit plus 7,0% als auch in den kumulierten Werten mit plus 39,7% (vgl. April +51,2%) niedriger als im April 2023. Die sonstigen Umsätze liegen im Mai bei plus 8,6% bzw. plus 40,7% kumuliert.

Fakturierte Werte Januar bis Mai
2023 vs. 2022



Der Trend, das Vorpandemie- Niveau erreicht zu haben, setzt sich mit den Mai- Werten derzeit fort:

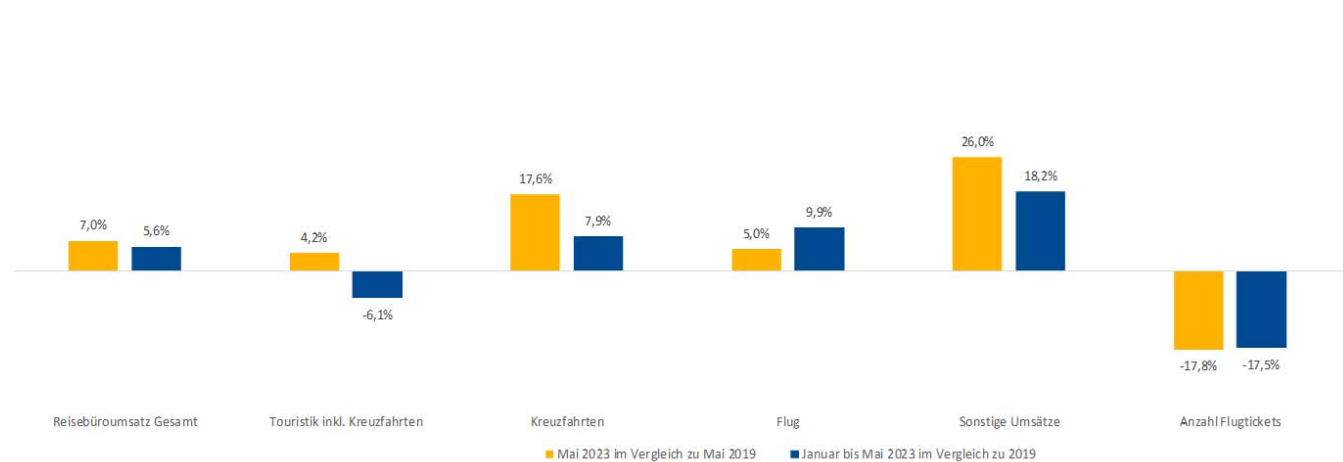
Der abgerechnete touristische Umsatz des Mai '23 liegt im Vergleich zum Mai vor vier Jahren bei plus 7,0%. Die Kreuzfahrten zeigen im Monatsvergleich gegenüber 2019 ein Plus von 17,6% und auch der Flugbereich liegt mit plus 5,0% über dem Wert von 2019- genauso wie die sonstigen Umsätze mit plus 26,0%.

Mit plus 5,6% ist der kumulierte Gesamtumsatz der Reisebüros den April- Werten ähnlich: Der kumulierte Touristikumsatz liegt mit knapp minus 6,1% noch unter 2019, wohingegen die Kreuzfahrten kumuliert mit plus 7,9% leicht gestiegen sind.

Der kumulierte Umsatz im Flugverkehr entspricht mit plus 9,9% dem April 2023. Auch die Anzahl der Tickets ist im Mai ähnlich geblieben: minus 17,8% gegenüber 2019 bzw. kumuliert minus 17,5%.

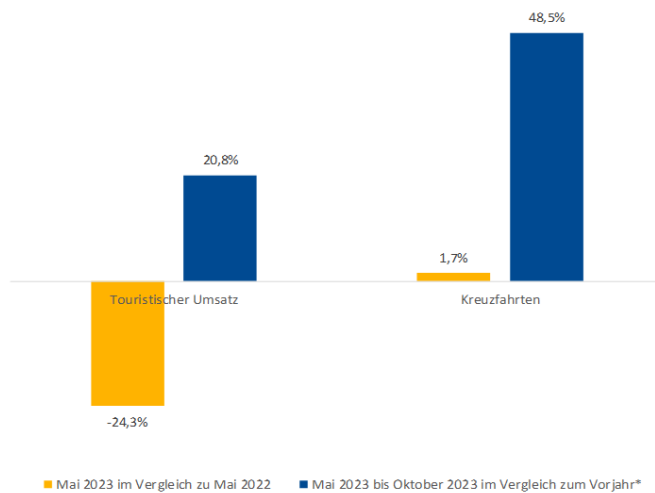
Die sonstigen Umsätze liegen gegenüber 2019 bei plus 18,2% kumuliert.

Fakturierte Werte Januar bis Mai
2023 vs. 2019



Auftragseingang Touristik 2023 vs. 2022 & 2019

Touristischer Auftragsbestand (Nov- Okt)- 2023 vs. 2022



*Bestand nach Reisedatum inkl. Vorausbuchungen ab 01. November 2022

Auch im Mai zeigt sich im touristischen Auftragsbestand weiterhin ein Minus von 24,3% im **Monatsvergleich zu 2022**.

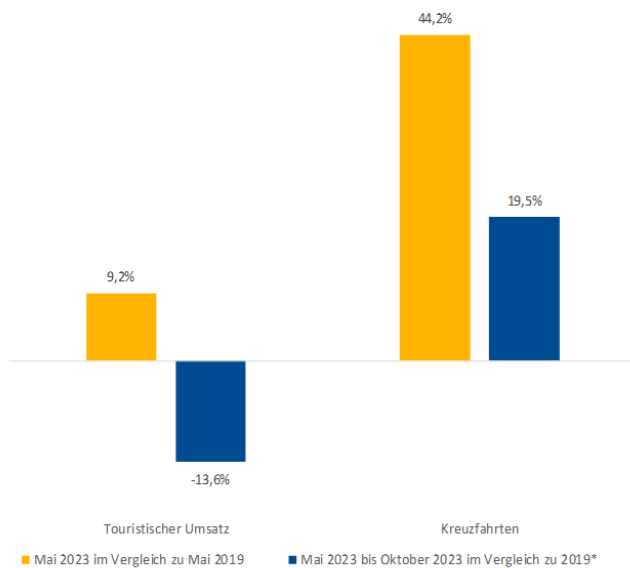
Der Pfingsturlaub ist gerade erst vorbei- die neue Urlaubszeit liegt noch etwas fern.

Im **touristischen Auftragsbestand** für Reisen bis Oktober 2023 sind die Mai- Werte mit plus 20,8% gegenüber April 2023 mit plus 28,1% etwas gesunken, liegen aber weiter über 2022.

Die Teil-Sparte Kreuzfahrten liegt im Auftragseingang beim **Monatsvergleich** auf Vorjahresniveau.

Die Touristik- Teilsparte Kreuzfahrten zeigt im **Auftragsbestand nach Reisedatum** mit plus 48,5% weiterhin einen sehr positiven Trend.

Touristischer Auftragsbestand (Nov- Okt)- 2023 vs. 2019



*Bestand nach Reisedatum inkl. Vorausbuchungen ab 01. November 2022

Im **Vergleich zu 2019** ist der Auftragseingang der Touristik im **Monatsvergleich** mit plus 9,2% über 2019.

Auch gegenüber 2019 ist der Auftragseingang der Teil-Sparte Kreuzfahrten im Monatsvergleich beständig positiv bei plus 44,2%.

Der **touristische Auftragsbestand (Reisen bis Oktober 2023)** liegt im Mai bei minus 13,6%, die Sparte Kreuzfahrten übertrifft mit plus 19,5% sogar das Umsatzniveau von 2019.

Das positive Buchungsverhalten dauert nach wie vor an- die Aussichten für die zweite Jahreshälfte 2023 sind vielversprechend.