

Fakturierte Werte Dezember 2021 vs. 2020 & 2019

Der fakturierte Gesamtumsatz der im „ta.ts Reisebürospiegel“ erfassten Reisebüros liegt im Monat Dezember 2021 zum Vergleichsmonat 2020 bei plus 221,3 %. Im Vergleich zum Dezember 2019 liegt der fakturierte Gesamtumsatz bei minus 53,5 %.

Der abgerechnete touristische Umsatz weist im Dezember im Vergleich zu 2020 ein Plus von 424,1 % aus. Im Vergleich zu Dezember 2019 liegt der abgerechnete touristische Umsatz bei einem Minus von 49,6 %.

Der Umsatz im Flugverkehr verzeichnet in diesem Monat ein Plus von 179,8 % vs. 2020. Zu Dezember 2019 weist der Umsatz im Flugverkehr ein Minus von 67,9 % auf.

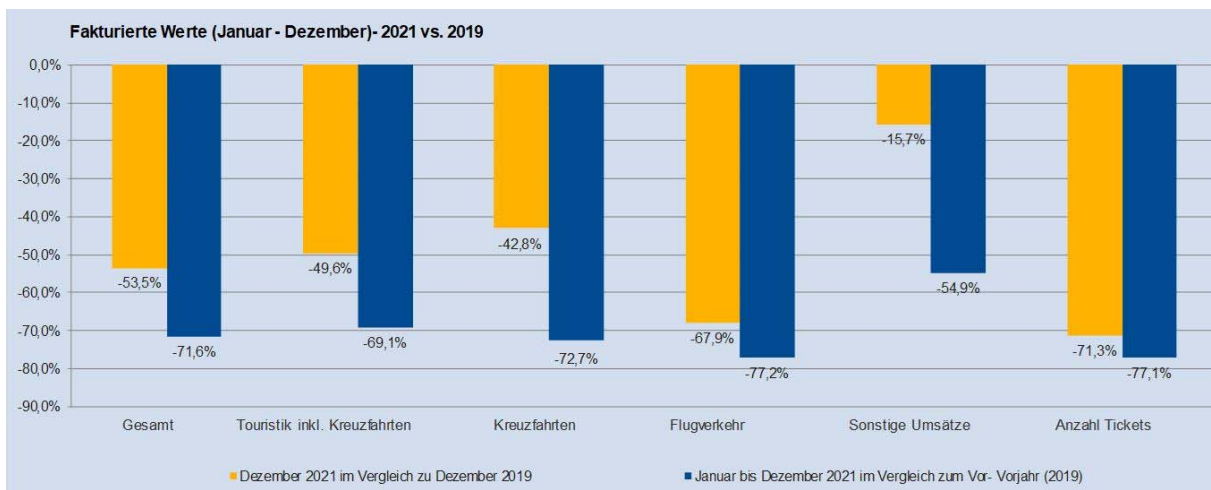
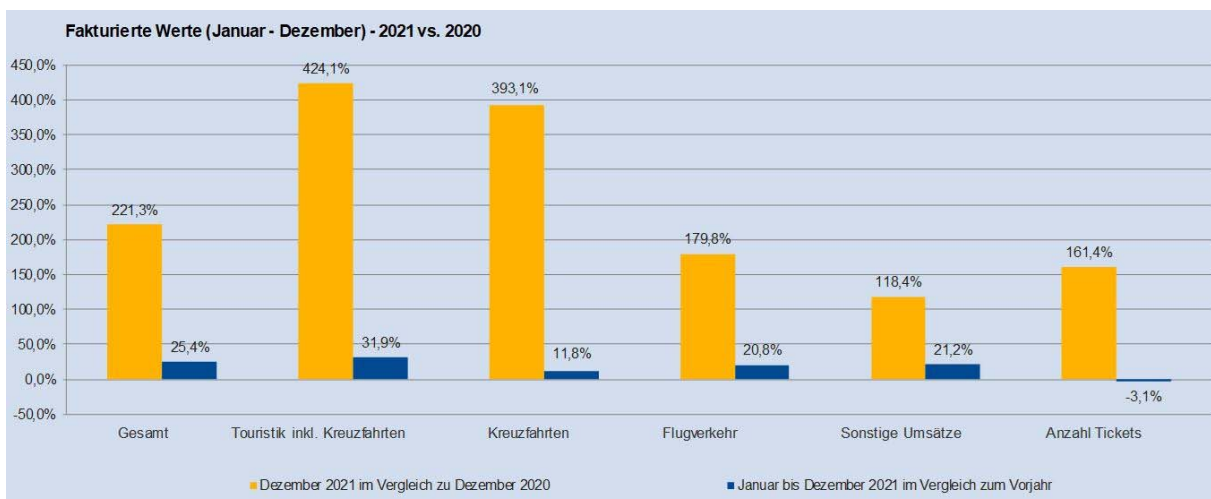
Die sonstigen Umsätze liegen im Dezember 2021 vs. 2020 bei plus 118,4 % bzw. bei minus 15,7 % vs. 2019. Die Anzahl der Tickets liegt bei plus 161,4 % im Vergleich zu Dezember 2020 und gegenüber Dezember 2019 bei minus 71,3 %.

Der Umsatz aus der Touristik-Teilsparte Kreuzfahrten liegt im Dezember im Vergleich zu 2020 bei einem Plus von 393,1 %, im Vergleich zum Dezember 2019 bei minus 42,8 %.

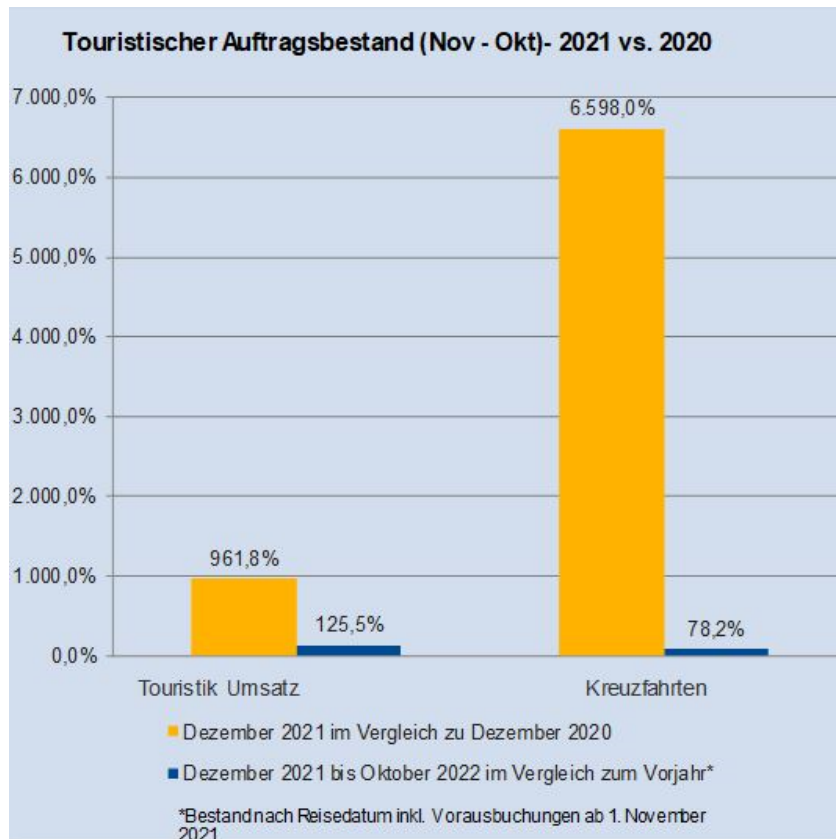
Kumuliert betrachtet liegt der gesamte fakturierte Reisebüroumsatz in den Monaten von Januar bis Dezember im Vergleich zu 2020 bei plus 25,4 %. Für den Zeitraum Januar bis Dezember vs. 2019 liegt der kumulierte fakturierte Reisebüroumsatz bei minus 71,6 %.

Die Touristik verzeichnet ein Plus von 31,9 % gegenüber 2020 bzw. minus 69,1 % gegenüber 2019. Der Flugverkehr verzeichnet ein Plus von 20,8 % vs. 2020 und gegenüber 2019 ein Minus von 77,2 %.

Die sonstigen Umsätze weisen gegenüber 2020 ein Plus von 21,2 % aus und gegenüber 2019 ein Minus von 54,9 %. Die Anzahl der Tickets belaufen sich auf ein Minus von 3,1 % im Vergleich zu 2020 bzw. minus 77,1 % gegenüber 2019. Der Teilbereich der Kreuzfahrten verzeichnet kumuliert ein Plus von 11,8 % gegenüber 2020 bzw. ein Minus von 72,7 % gegenüber 2019.



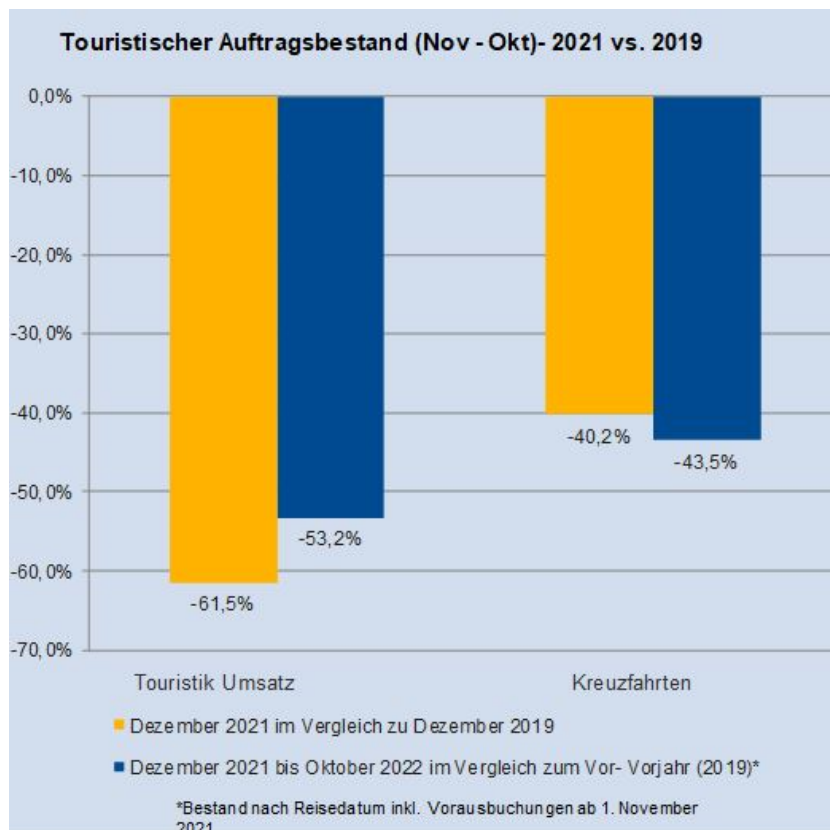
Auftragseingang Touristik 2021 vs. 2020 & 2019



Der Auftragseingang der Touristik beträgt im Dezember 2021 im **Monatsvergleich zu 2020** plus 961,8%.

Der touristische Auftragsbestand nach Reisedatum bis Dezember 2022 beträgt plus 125,5% im Vergleich zum Vorjahr.

In der Teil-Sparte Kreuzfahrten beträgt der Auftragseingang im Monatsvergleich plus 6.598,0 %, der Auftragsbestand nach Reisedatum bis Dezember 2022 liegt bei plus 78,2 %.



Der Auftragseingang der Touristik beträgt im Dezember 2021 im **Monatsvergleich zu 2019** minus 61,5%.

Der touristische Auftragsbestand nach Reisedatum bis Dezember 2022 beträgt im Vergleich zu 2019 minus 53,2 %.

In der Teil-Sparte Kreuzfahrten beträgt der Auftragseingang im **Monatsvergleich zu 2019** minus 40,2 %.

Der touristische Auftragsbestand nach Reisedatum bis Dezember 2022 liegt im Vergleich zu 2019 bei minus 43,5 %.