

Fakturierte Werte Oktober 2022 vs. 2021 & 2019

Der fakturierte Gesamtumsatz der im „ta.ts Reisebürospiegel“ erfassten Reisebüros liegt im Monat Oktober 2022 zum Vergleichsmonat 2021 bei plus 39,3 %. Im Vergleich zum Oktober 2019 liegt der fakturierte Gesamtumsatz bei minus 17,8 %.

Der abgerechnete touristische Umsatz weist im Oktober im Vergleich zu 2021 ein Plus von 26,7 % aus. Im Vergleich zu Oktober 2019 liegt der abgerechnete touristische Umsatz bei einem Minus von 14,8 %.

Der Umsatz im Flugverkehr verzeichnet in diesem Monat ein Plus von 54,8 % vs. 2021. Zu Oktober 2019 weist der Umsatz im Flugverkehr ein Minus von 22,5 % auf.

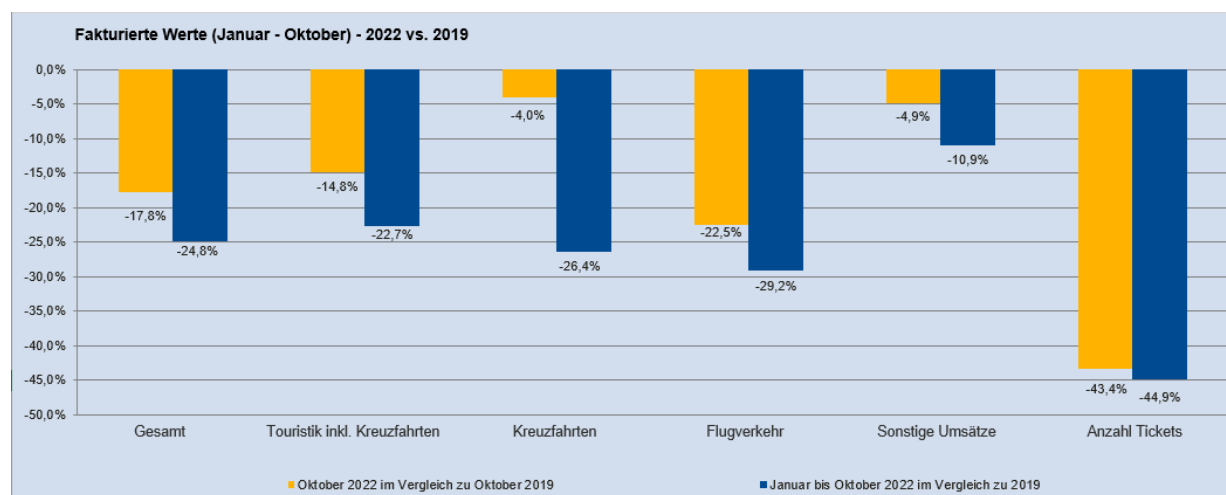
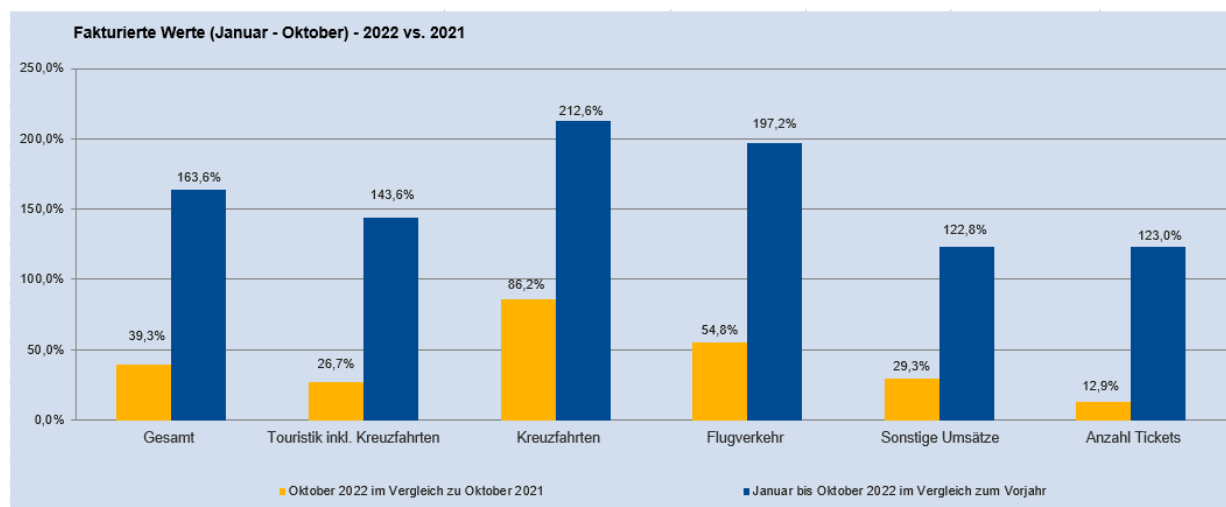
Die sonstigen Umsätze liegen im Oktober 2022 vs. 2021 bei plus 29,3 % bzw. bei minus 4,9 % vs. 2019. Die Anzahl der Tickets liegt bei plus 12,9 % im Vergleich zu Oktober 2021 und gegenüber Oktober 2019 bei minus 43,4 %.

Der Umsatz aus der Touristik-Teilsparte Kreuzfahrten liegt im Oktober im Vergleich zu 2021 bei einem Plus von 86,2 %, im Vergleich zum Oktober 2019 bei minus 4,0 %.

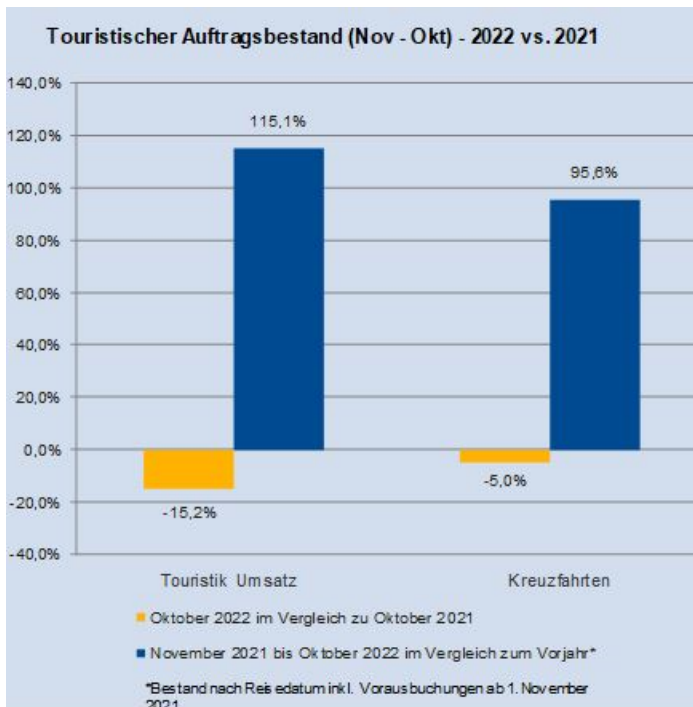
Kumuliert betrachtet liegt der gesamte fakturierte Reisebüroumsatz in den Monaten von Januar bis Oktober im Vergleich zu 2021 bei plus 163,6 %. Für den Zeitraum Januar bis Oktober vs. 2019 liegt der kumulierte fakturierte Reisebüroumsatz bei minus 24,8 %.

Die Touristik verzeichnet ein Plus von 143,6 % gegenüber 2021 bzw. minus 22,7 % gegenüber 2019. Der Flugverkehr verzeichnet ein Plus von 197,2 % vs. 2021 und gegenüber 2019 ein Minus von 29,2 %.

Die sonstigen Umsätze weisen gegenüber 2021 ein Plus von 122,8 % aus und gegenüber 2019 ein Minus von 10,9 %. Die Anzahl der Tickets belaufen sich auf ein Plus von 123,0 % im Vergleich zu 2021 bzw. minus 44,9 % gegenüber 2019. Der Teilbereich der Kreuzfahrten verzeichnet kumuliert ein Plus von 212,6 % gegenüber 2021 bzw. ein Minus von 26,4 % gegenüber 2019.



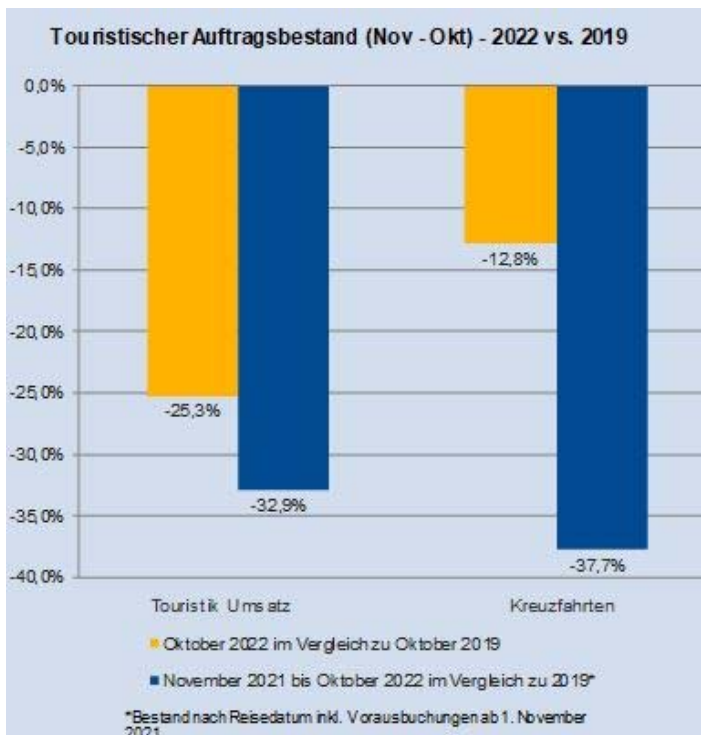
Auftragseingang Touristik 2022 vs. 2021 & 2019



Der Auftragseingang der Touristik beträgt im Oktober 2022 im **Monatsvergleich zu 2021** minus 15,2 %.

Der touristische Auftragsbestand nach Reisedatum bis Oktober 2022 beträgt plus 115,1 % im Vergleich zum Vorjahr.

In der Teil-Sparte Kreuzfahrten beträgt der Auftragseingang im Monatsvergleich minus 5,0 %, der Auftragsbestand nach Reisedatum bis Oktober 2022 liegt bei plus 95,6 %.



Der Auftragseingang der Touristik beträgt im Oktober 2022 im **Monatsvergleich zu 2019** minus 25,3 %.

Der touristische Auftragsbestand nach Reisedatum bis Oktober 2022 beträgt im Vergleich zu 2019 minus 32,9 %.

In der Teil-Sparte Kreuzfahrten beträgt der Auftragseingang im **Monatsvergleich zu 2019** minus 12,8%.

Der touristische Auftragsbestand nach Reisedatum bis Oktober 2022 liegt im Vergleich zu 2019 bei minus 37,7%.