

Fakturierte Werte Oktober 2021 vs. 2020 & 2019

Der fakturierte Gesamtumsatz der im „ta.ts Reisebürospiegel“ erfassten Reisebüros liegt im Monat Oktober 2021 zum Vergleichsmonat 2020 bei plus 389,6 %. Im Vergleich zum Oktober 2019 liegt der fakturierte Gesamtumsatz bei minus 49,6 %.

Der abgerechnete touristische Umsatz weist im Oktober im Vergleich zu 2020 ein Plus von 334,8 % aus. Im Vergleich zu Oktober 2019 liegt der abgerechnete touristische Umsatz bei einem Minus von 40,6 %.

Der Umsatz im Flugverkehr verzeichnet in diesem Monat ein Plus von 837,1 % vs. 2020. Zu Oktober 2019 weist der Umsatz im Flugverkehr ein Minus von 58,4 % auf.

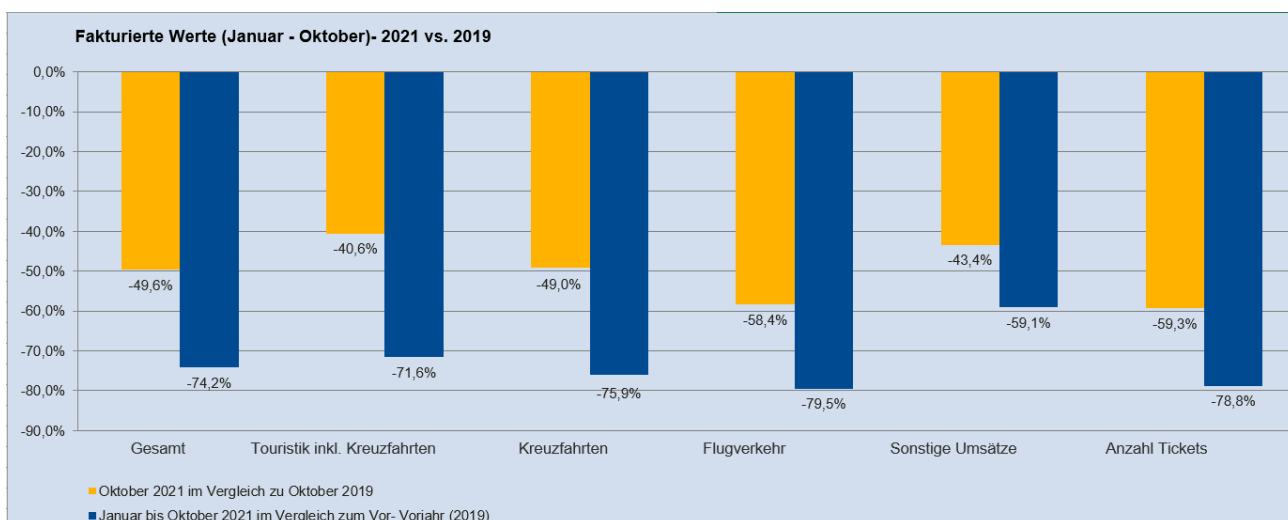
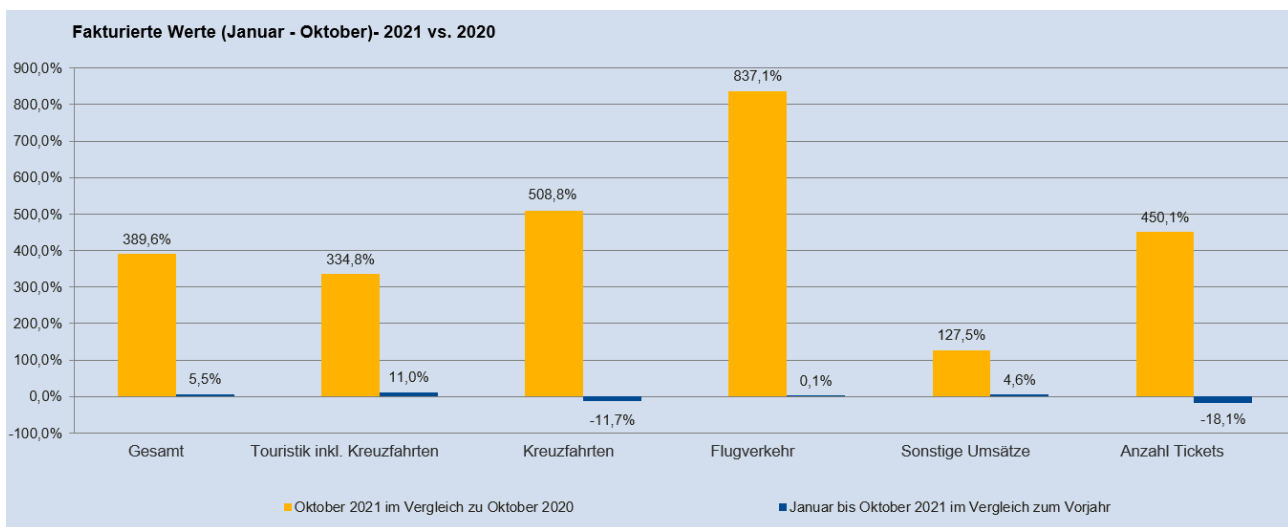
Die sonstigen Umsätze liegen im Oktober 2021 vs. 2020 bei plus 127,5 % bzw. bei minus 43,4 % vs. 2019. Die Anzahl der Tickets liegt bei plus 450,1 % im Vergleich zu Oktober 2020 und gegenüber Oktober 2019 bei minus 59,3 %.

Der Umsatz aus der Touristik-Teilsparte Kreuzfahrten liegt im Oktober im Vergleich zu 2020 bei einem Plus von 508,8 %, im Vergleich zum Oktober 2019 bei minus 49,0 %.

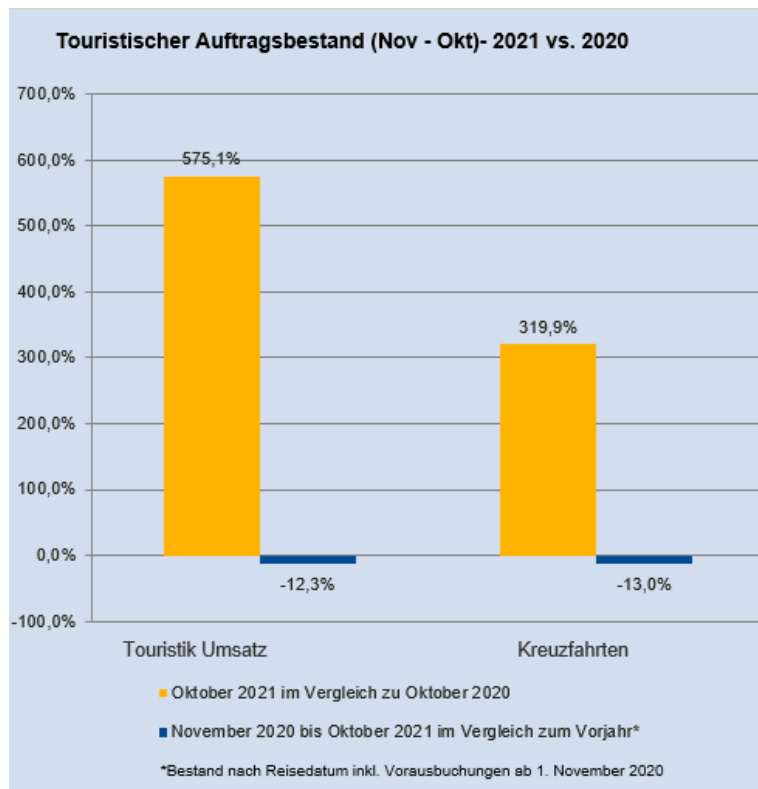
Kumuliert betrachtet liegt der gesamte fakturierte Reisebüroumsatz in den Monaten von Januar bis Oktober im Vergleich zu 2020 bei plus 5,5 %. Für den Zeitraum Januar bis Oktober vs. 2019 liegt der kumulierte fakturierte Reisebüroumsatz bei minus 74,2 %.

Die Touristik verzeichnet ein Plus von 11,0 % gegenüber 2020 bzw. minus 71,6 % gegenüber 2019. Der Flugverkehr verzeichnet ein Plus von 0,1 % vs. 2020 und gegenüber 2019 ein Minus von 79,5 %.

Die sonstigen Umsätze weisen gegenüber 2020 ein Plus von 4,6 % aus und gegenüber 2019 ein Minus von 59,1 %. Die Anzahl der Tickets belaufen sich auf ein Minus von 18,1 % im Vergleich zu 2020 bzw. minus 78,8 % gegenüber 2019. Der Teilbereich der Kreuzfahrten verzeichnet kumuliert ein Minus von 11,7 % gegenüber 2020 bzw. ein Minus von 75,9 % gegenüber 2019.



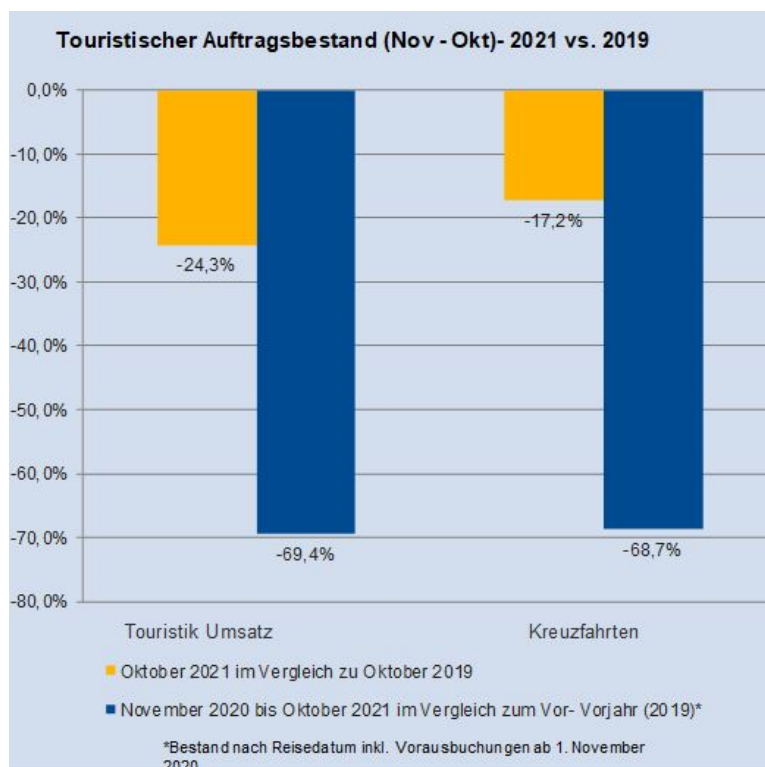
Auftragseingang Touristik 2021 vs. 2020 & 2019



Der Auftragseingang der Touristik beträgt im Oktober 2021 im **Monatsvergleich zu 2020** plus 575,1 %.

Der touristische Auftragsbestand nach Reisedatum bis Oktober 2021 beträgt minus 12,3 % im Vergleich zu 2020.

In der Teil-Sparte Kreuzfahrten beträgt der Auftragseingang im Monatsvergleich plus 319,9 %, der Auftragsbestand nach Reisedatum bis Oktober 2021 liegt bei minus 13,0 %.



Der Auftragseingang der Touristik beträgt im Oktober 2021 im **Monatsvergleich zu 2019** minus 24,3 %.

Der touristische Auftragsbestand nach Reisedatum bis Oktober 2021 beträgt im Vergleich zu 2019 minus 69,4 %.

In der Teil-Sparte Kreuzfahrten beträgt der Auftragseingang im **Monatsvergleich zu 2019** minus 17,2 %.

Der touristische Auftragsbestand nach Reisedatum bis Oktober 2021 liegt im Vergleich zu 2019 bei minus 68,7 %.