

**Fakturierte Werte September 2021 vs. 2020 & 2019**

Der fakturierte Gesamtumsatz der im „ta.ts Reisebürospiegel“ erfassten Reisebüros liegt im Monat September 2021 zum Vergleichsmonat 2020 bei plus 65,3 %. Im Vergleich zum September 2019 liegt der fakturierte Gesamtumsatz bei minus 56,9 %.

Der abgerechnete touristische Umsatz weist im September im Vergleich zu 2020 ein Plus von 51,9 % aus. Im Vergleich zu September 2019 liegt der abgerechnete touristische Umsatz bei einem Minus von 52,9 %.

Der Umsatz im Flugverkehr verzeichnet in diesem Monat ein Plus von 97,8 % vs. 2020. Zu September 2019 weist der Umsatz im Flugverkehr ein Minus von 64,3 % auf.

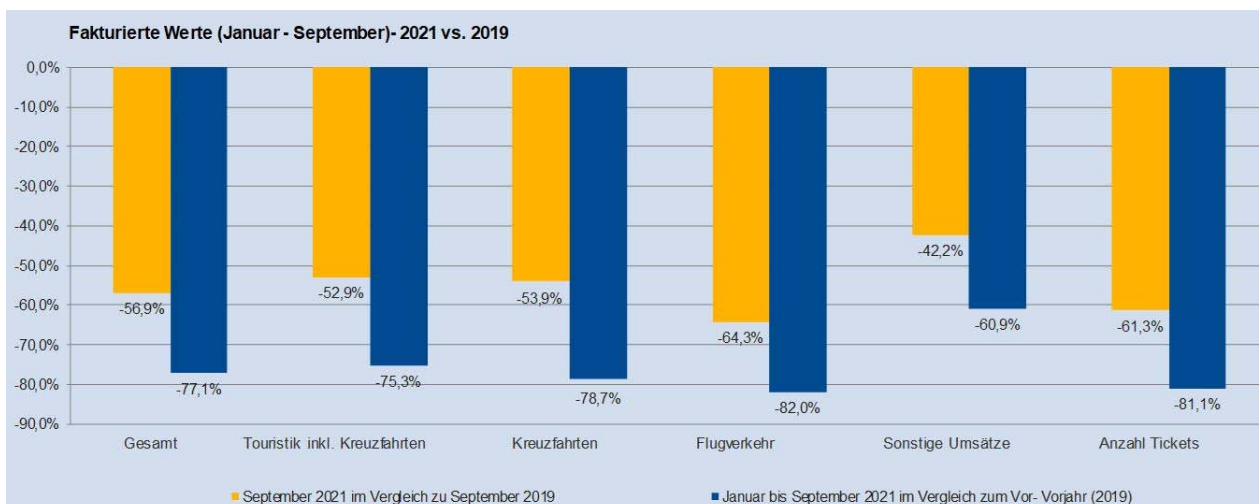
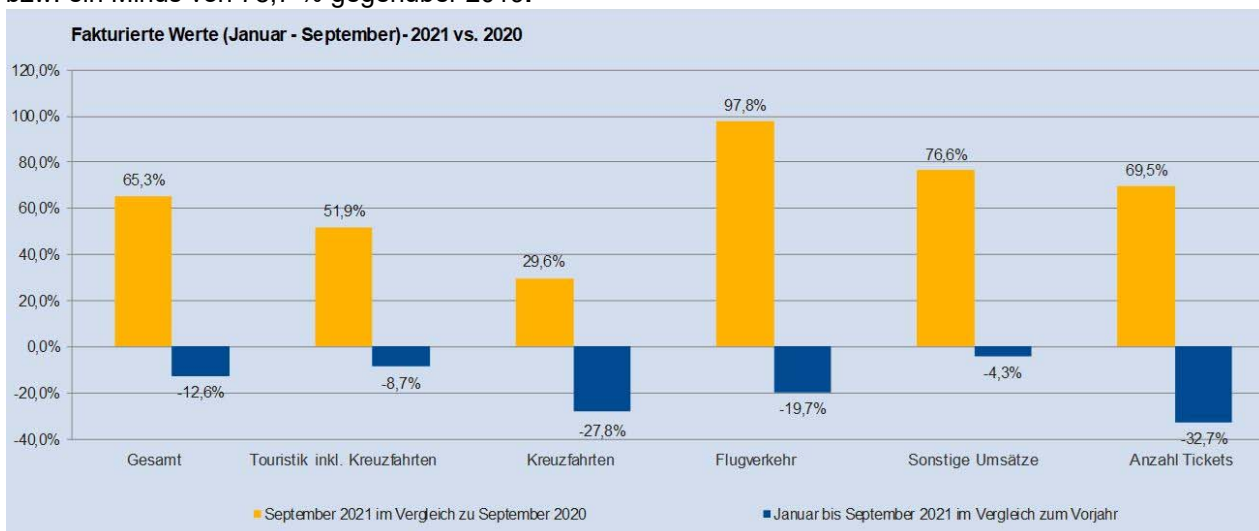
Die sonstigen Umsätze liegen im September 2021 vs. 2020 bei plus 76,6 % bzw. bei minus 42,2 % vs. 2019. Die Anzahl der Tickets liegt bei plus 69,5 % im Vergleich zu September 2020 und gegenüber September 2019 bei minus 61,3 %.

Der Umsatz aus der Touristik-Teilsparte Kreuzfahrten liegt im September im Vergleich zu 2020 bei einem Plus von 29,6 %, im Vergleich zum September 2019 bei minus 53,9 %.

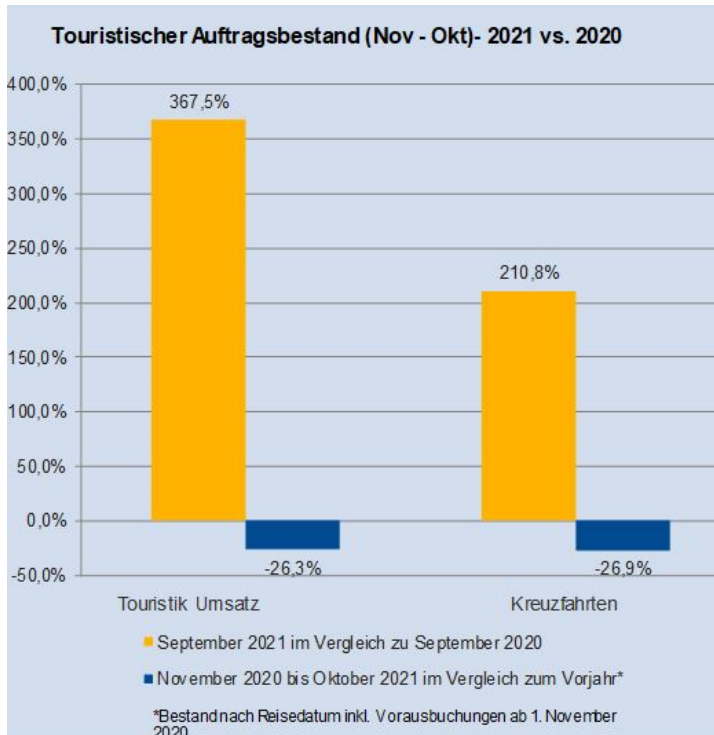
Kumuliert betrachtet liegt der gesamte fakturierte Reisebüroumsatz in den Monaten von Januar bis September im Vergleich zu 2020 bei minus 12,6 %. Für den Zeitraum Januar bis September vs. 2019 liegt der kumulierte fakturierte Reisebüroumsatz bei minus 77,1 %.

Die Touristik verzeichnet ein Minus von 8,7 % gegenüber 2020 bzw. minus 75,3 % gegenüber 2019. Der Flugverkehr verzeichnet ein Minus von 19,7 % vs. 2020 und gegenüber 2019 ein Minus von 82,0 %.

Die sonstigen Umsätze weisen gegenüber 2020 ein Minus von 4,3 % aus und gegenüber 2019 ein Minus von 60,9 %. Die Anzahl der Tickets belaufen sich auf ein Minus von 32,7 % im Vergleich zu 2020 bzw. minus 81,1 % gegenüber 2019. Der Teilbereich der Kreuzfahrten verzeichnet kumuliert ein Minus von 27,8 % gegenüber 2020 bzw. ein Minus von 78,7 % gegenüber 2019.



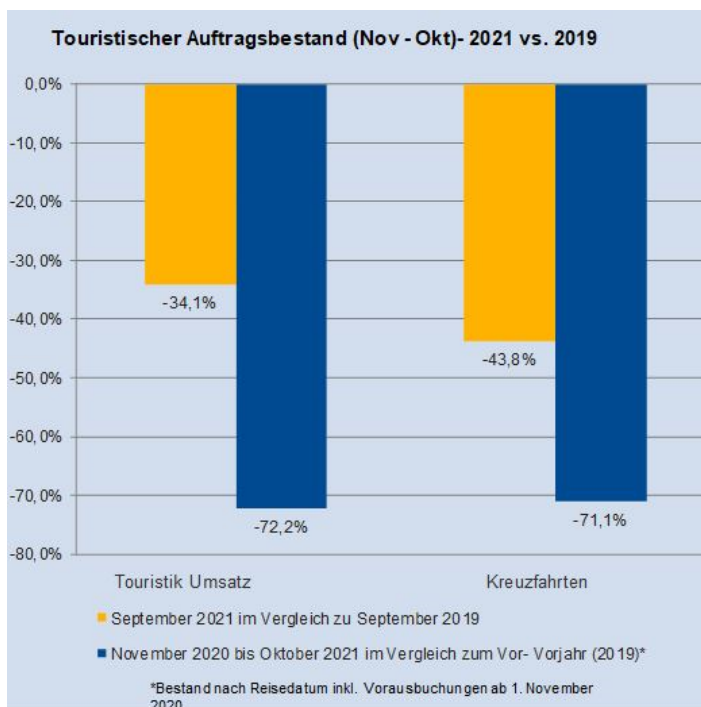
**Auftragseingang Touristik 2021 vs. 2020 & 2019**



Der Auftragseingang der Touristik beträgt im September 2021 im **Monatsvergleich zu 2020** plus 367,5 %.

Der touristische Auftragsbestand nach Reisedatum bis Oktober 2021 beträgt minus 26,3 % im Vergleich zu 2020.

In der Teil-Sparte Kreuzfahrten beträgt der Auftragseingang im Monatsvergleich plus 210,8 %, der Auftragsbestand nach Reisedatum bis Oktober 2021 liegt bei minus 26,9 %.



Der Auftragseingang der Touristik beträgt im September 2021 im **Monatsvergleich zu 2019** minus 34,1%.

Der touristische Auftragsbestand nach Reisedatum bis Oktober 2021 beträgt im Vergleich zu 2019 minus 72,2 %.

In der Teil-Sparte Kreuzfahrten beträgt der Auftragseingang im **Monatsvergleich zu 2019** minus 43,8 %.

Der touristische Auftragsbestand nach Reisedatum bis Oktober 2021 liegt im Vergleich zu 2019 bei Minus 71,1 %.