

Fakturierte Werte August 2022 vs. 2021 & 2019

Der fakturierte Gesamtumsatz der im „ta.ts Reisebürospiegel“ erfassten Reisebüros liegt im Monat August 2022 zum Vergleichsmonat 2021 bei plus 110,5 %. Im Vergleich zum August 2019 liegt der fakturierte Gesamtumsatz bei minus 10,0 %.

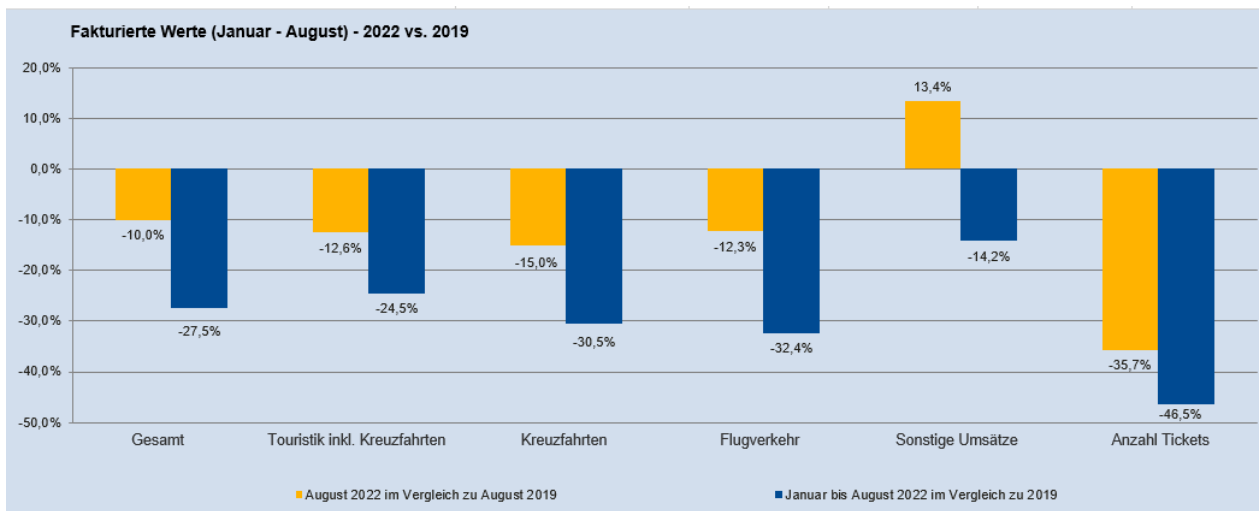
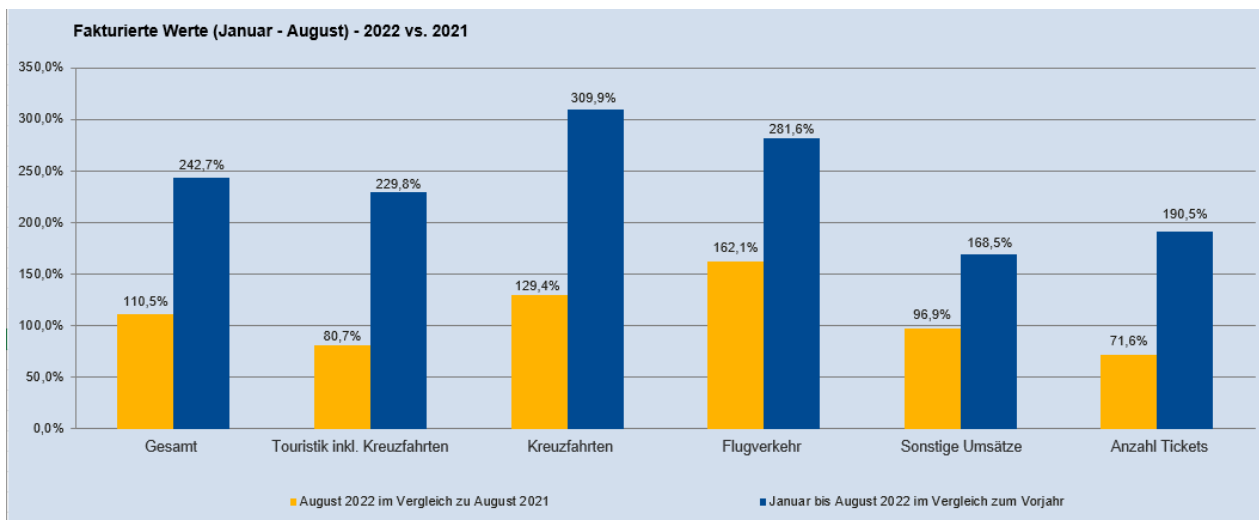
Der abgerechnete touristische Umsatz weist im August im Vergleich zu 2021 ein Plus von 80,7 % aus. Im Vergleich zu August 2019 liegt der abgerechnete touristische Umsatz bei einem Minus von 12,6 %. Der Umsatz im Flugverkehr verzeichnet in diesem Monat ein Plus von 162,1 % vs. 2021. Zu August 2019 weist der Umsatz im Flugverkehr ein Minus von 12,3 % auf. Die sonstigen Umsätze liegen im August 2022 vs. 2021 bei plus 96,9 % bzw. bei plus 13,4 % vs. 2019. Die Anzahl der Tickets liegt bei plus 71,6 % im Vergleich zu August 2021 und gegenüber August 2019 bei minus 35,7 %.

Der Umsatz aus der Touristik-Teilsparte Kreuzfahrten liegt im August im Vergleich zu 2021 bei einem Plus von 129,4 %, im Vergleich zum August 2019 bei minus 15,0 %.

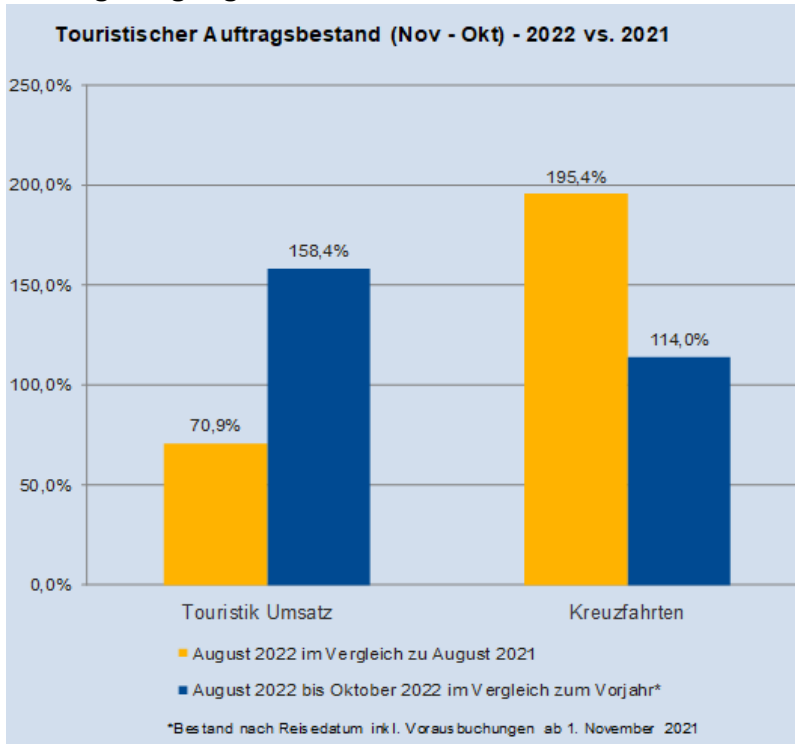
Kumuliert betrachtet liegt der gesamte fakturierte Reisebüroumsatz in den Monaten von Januar bis August im Vergleich zu 2021 bei plus 242,7 %. Für den Zeitraum Januar bis August vs. 2019 liegt der kumulierte fakturierte Reisebüroumsatz bei minus 27,5 %.

Die Touristik verzeichnet ein Plus von 229,8 % gegenüber 2021 bzw. minus 24,5 % gegenüber 2019. Der Flugverkehr verzeichnet ein Plus von 281,6 % vs. 2021 und gegenüber 2019 ein Minus von 32,4 %.

Die sonstigen Umsätze weisen gegenüber 2021 ein Plus von 168,5 % aus und gegenüber 2019 ein Minus von 14,2 %. Die Anzahl der Tickets belaufen sich auf ein Plus von 190,5 % im Vergleich zu 2021 bzw. minus 46,5 % gegenüber 2019. Der Teilbereich der Kreuzfahrten verzeichnet kumuliert ein Plus von 309,9 % gegenüber 2021 bzw. ein Minus von 30,5 % gegenüber 2019.



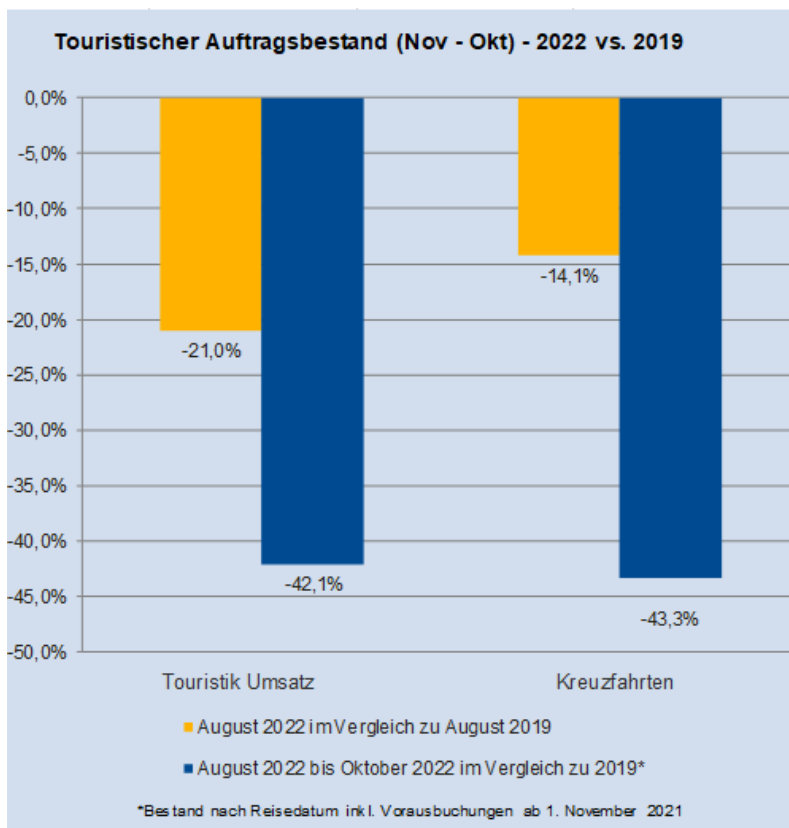
Auftragseingang Touristik 2022 vs. 2021 & 2019



Der Auftragseingang der Touristik beträgt im August 2022 im **Monatsvergleich zu 2021** plus 70,9 %.

Der touristische Auftragsbestand nach Reisedatum bis August 2022 beträgt plus 158,4 % im Vergleich zum Vorjahr.

In der Teil-Sparte Kreuzfahrten beträgt der Auftragseingang im Monatsvergleich plus 195,4 %, der Auftragsbestand nach Reisedatum bis August 2022 liegt bei plus 114,0 %.



Der Auftragseingang der Touristik beträgt im August 2022 im **Monatsvergleich zu 2019** minus 21,0 %.

Der touristische Auftragsbestand nach Reisedatum bis Oktober 2022 beträgt im Vergleich zu 2019 minus 42,1 %.

In der Teil-Sparte Kreuzfahrten beträgt der Auftragseingang im **Monatsvergleich zu 2019** minus 14,1%.

Der touristische Auftragsbestand nach Reisedatum bis Oktober 2022 liegt im Vergleich zu 2019 bei minus 43,3%.