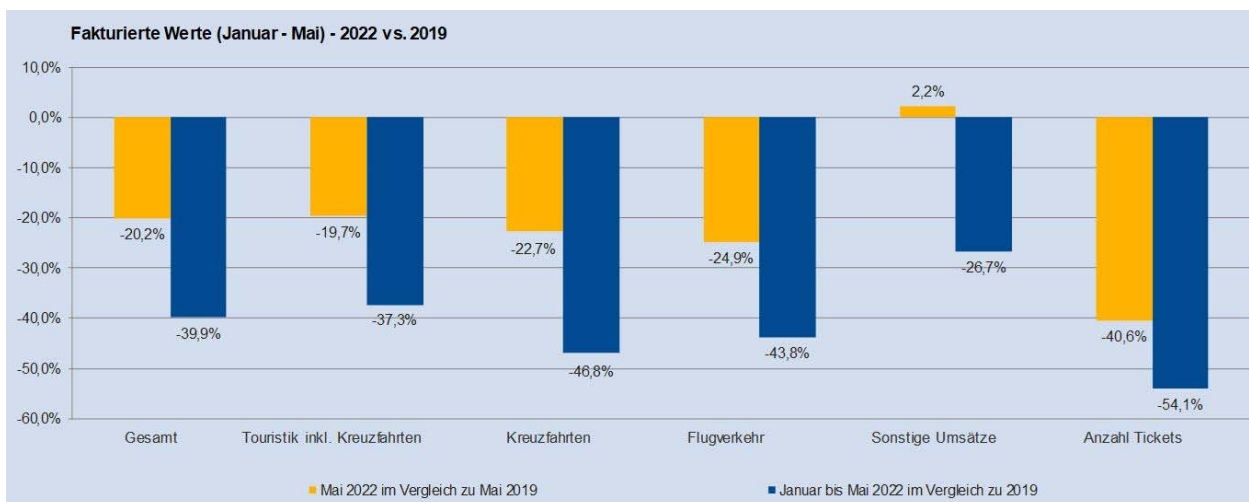
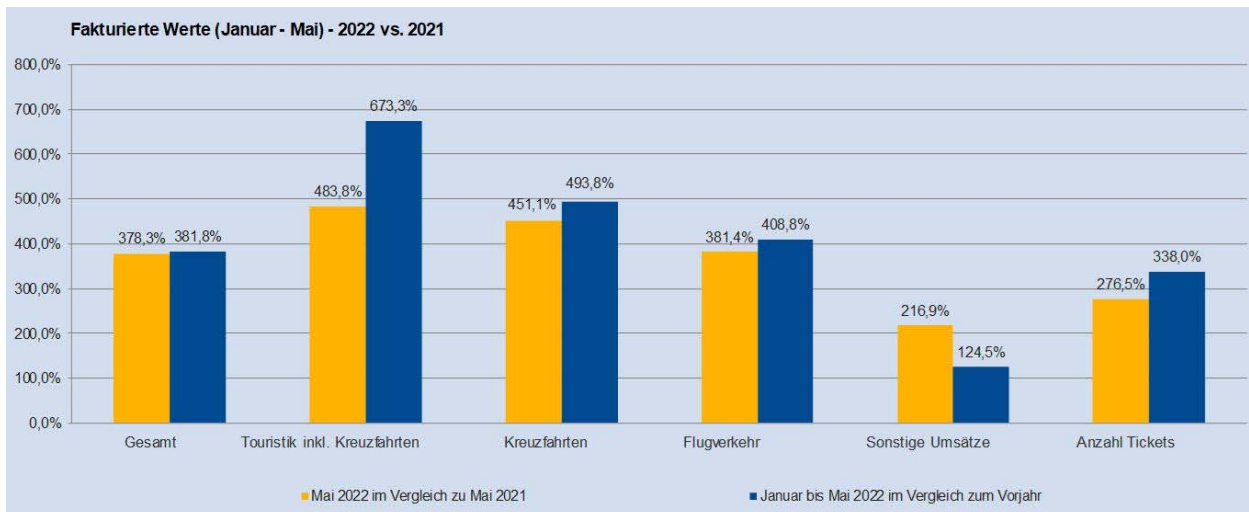


**Fakturierte Werte Mai 2022 vs. 2021 & 2019**

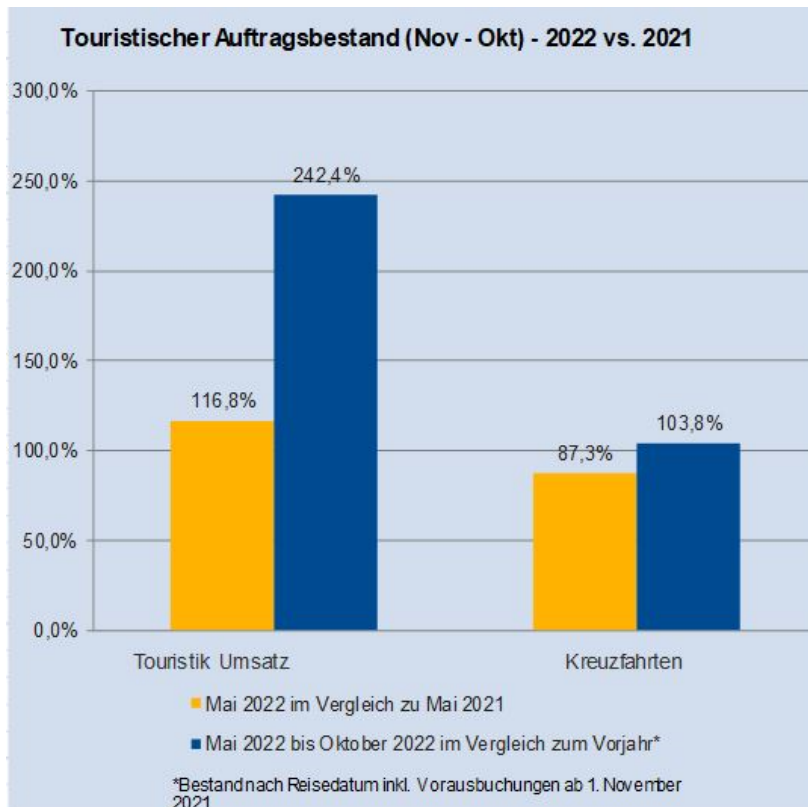
Der fakturierte Gesamtumsatz der im „ta.ts Reisebürospiegel“ erfassten Reisebüros liegt im Monat Mai 2022 zum Vergleichsmonat 2021 bei plus 378,3 %. Im Vergleich zum Mai 2019 liegt der fakturierte Gesamtumsatz bei minus 20,2 %.

Der abgerechnete touristische Umsatz weist im Mai im Vergleich zu 2021 ein Plus von 483,8 % aus. Im Vergleich zu Mai 2019 liegt der abgerechnete touristische Umsatz bei einem Minus von 19,7 %. Der Umsatz im Flugverkehr verzeichnet in diesem Monat ein Plus von 381,4 % vs. 2021. Zu Mai 2019 weist der Umsatz im Flugverkehr ein Minus von 24,9 % auf. Die sonstigen Umsätze liegen im Mai 2022 vs. 2021 bei plus 216,9 % bzw. bei plus 2,2 % vs. 2019. Die Anzahl der Tickets liegt bei plus 276,5 % im Vergleich zu Mai 2021 und gegenüber Mai 2019 bei minus 40,6 %. Der Umsatz aus der Touristik-Teilsparte Kreuzfahrten liegt im Mai im Vergleich zu 2021 bei einem Plus von 451,1 %, im Vergleich zum Mai 2019 bei minus 22,7 %.

Kumuliert betrachtet liegt der gesamte fakturierte Reisebüroumsatz in den Monaten von Januar bis Mai im Vergleich zu 2021 bei plus 381,8 %. Für den Zeitraum Januar bis Mai vs. 2019 liegt der kumulierte fakturierte Reisebüroumsatz bei minus 39,9 %. Die Touristik verzeichnet ein Plus von 673,3 % gegenüber 2021 bzw. minus 37,3 % gegenüber 2019. Der Flugverkehr verzeichnet ein Plus von 408,8 % vs. 2021 und gegenüber 2019 ein Minus von 43,8 %. Die sonstigen Umsätze weisen gegenüber 2021 ein Plus von 124,5 % aus und gegenüber 2019 ein Minus von 26,7 %. Die Anzahl der Tickets belaufen sich auf ein Plus von 338,0 % im Vergleich zu 2021 bzw. minus 54,1 % gegenüber 2019. Der Teilbereich der Kreuzfahrten verzeichnet kumuliert ein Plus von 493,8 % gegenüber 2021 bzw. ein Minus von 46,8 % gegenüber 2019.



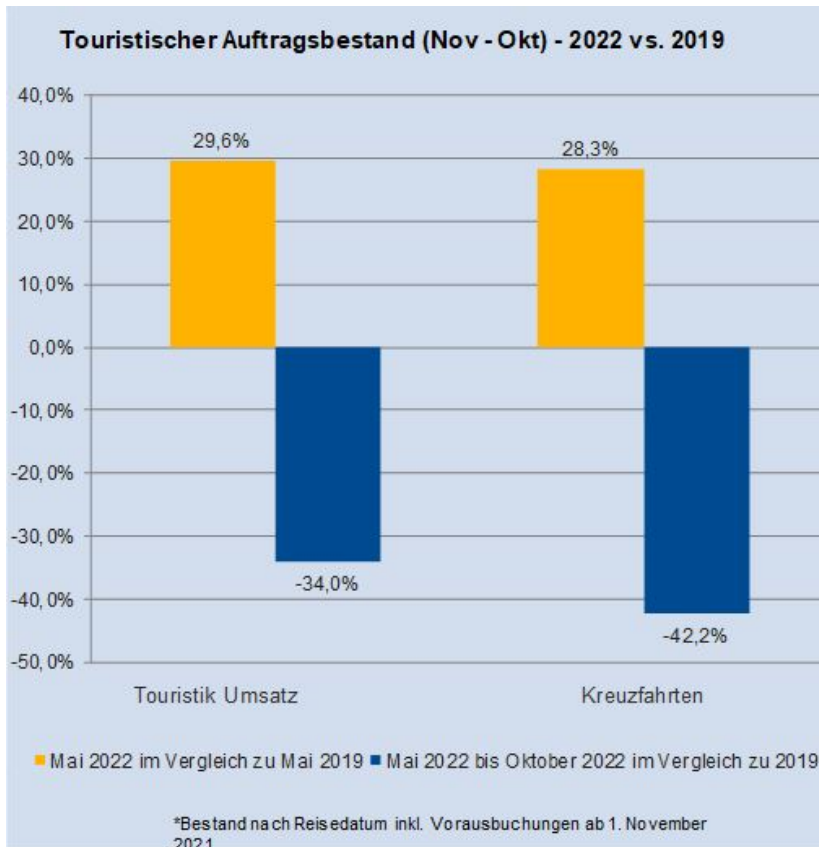
**Auftragseingang Touristik 2022 vs. 2021 & 2019**



Der Auftragseingang der Touristik beträgt im Mai 2022 im **Monatsvergleich zu 2021** plus 116,8%.

Der touristische Auftragsbestand nach Reisedatum bis Mai 2022 beträgt plus 242,4 % im Vergleich zum Vorjahr.

In der Teil-Sparte Kreuzfahrten beträgt der Auftragseingang im Monatsvergleich plus 87,3 %, der Auftragsbestand nach Reisedatum bis Mai 2022 liegt bei plus 103,8 %.



Der Auftragseingang der Touristik beträgt im Mai 2022 im **Monatsvergleich zu 2019** plus 29,6%.

Der touristische Auftragsbestand nach Reisedatum bis Oktober 2022 beträgt im Vergleich zu 2019 minus 34,0%.

In der Teil-Sparte Kreuzfahrten beträgt der Auftragseingang im **Monatsvergleich zu 2019** plus 28,3%.

Der touristische Auftragsbestand nach Reisedatum bis Oktober 2022 liegt im Vergleich zu 2019 bei minus 42,2%.