

### Fakturierte Werte April 2022 vs. 2021 & 2019

Der fakturierte Gesamtumsatz der im „ta.ts Reisebürospiegel“ erfassten Reisebüros liegt im Monat April 2022 zum Vergleichsmonat 2021 bei plus 394,7 %. Im Vergleich zum April 2019 liegt der fakturierte Gesamtumsatz bei minus 31,6 %.

Der abgerechnete touristische Umsatz weist im April im Vergleich zu 2021 ein Plus von 1.140,0 % aus. Im Vergleich zu April 2019 liegt der abgerechnete touristische Umsatz bei einem Minus von 30,4 %.

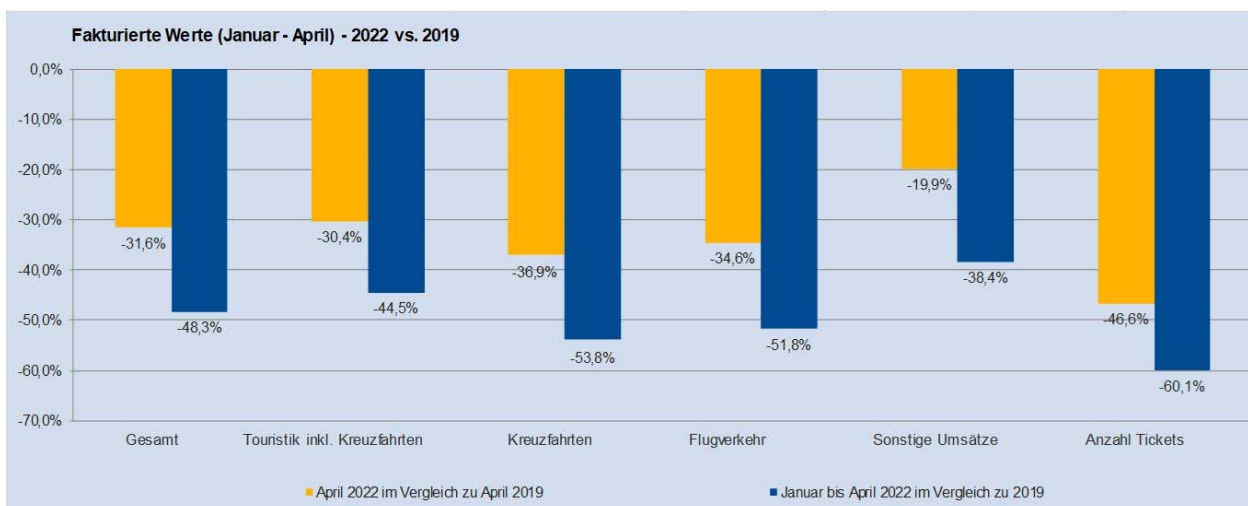
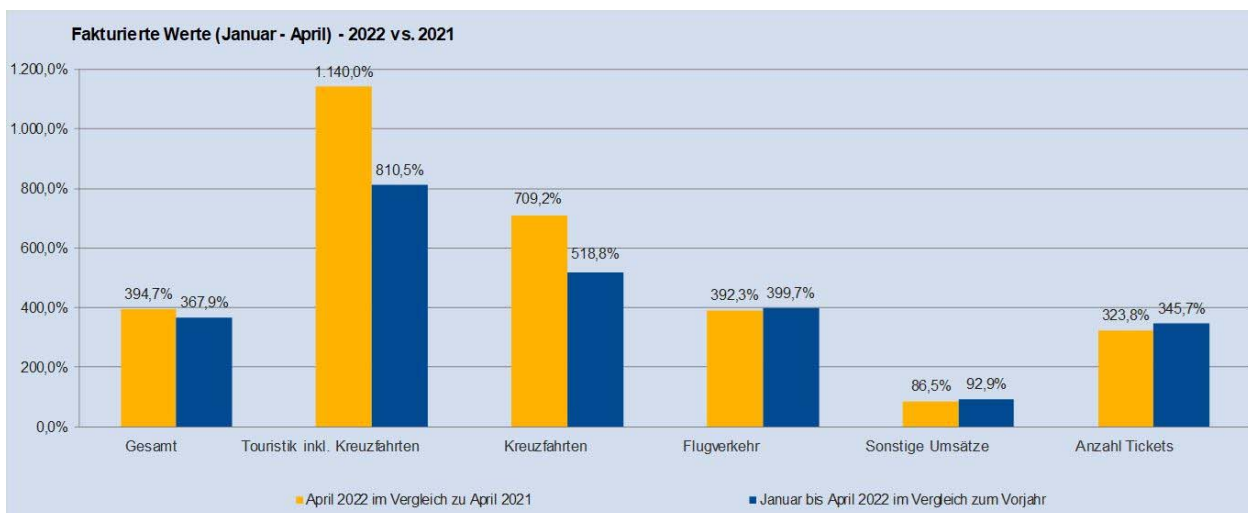
Der Umsatz im Flugverkehr verzeichnet in diesem Monat ein Plus von 392,3 % vs. 2021. Zu April 2019 weist der Umsatz im Flugverkehr ein Minus von 34,6 % auf.

Die sonstigen Umsätze liegen im April 2022 vs. 2021 bei plus 86,56 % bzw. bei minus 19,9 % vs. 2019. Die Anzahl der Tickets liegt bei plus 323,8 % im Vergleich zu April 2021 und gegenüber April 2019 bei minus 46,6%. Der Umsatz aus der Touristik-Teilsparte Kreuzfahrten liegt im April im Vergleich zu 2021 bei einem Plus von 709,2 %, im Vergleich zum April 2019 bei minus 36,9 %.

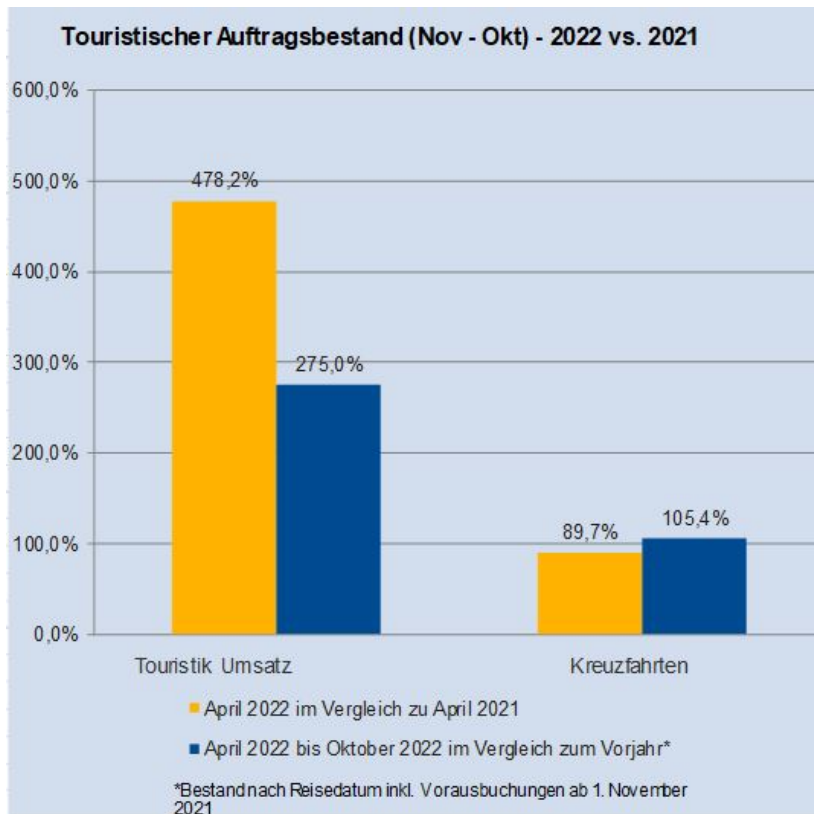
Kumuliert betrachtet liegt der gesamte fakturierte Reisebüroumsatz in den Monaten von Januar bis April im Vergleich zu 2021 bei plus 367,9 %. Für den Zeitraum Januar bis April vs. 2019 liegt der kumulierte fakturierte Reisebüroumsatz bei minus 48,3 %.

Die Touristik verzeichnet ein Plus von 810,5 % gegenüber 2021 bzw. minus 44,5 % gegenüber 2019. Der Flugverkehr verzeichnet ein Plus von 399,7 % vs. 2021 und gegenüber 2019 ein Minus von 51,8 %.

Die sonstigen Umsätze weisen gegenüber 2021 ein Plus von 92,9 % aus und gegenüber 2019 ein Minus von 38,4 %. Die Anzahl der Tickets belaufen sich auf ein Plus von 345,7 % im Vergleich zu 2021 bzw. minus 60,1% gegenüber 2019. Der Teilbereich der Kreuzfahrten verzeichnet kumuliert ein Plus von 518,8 % gegenüber 2021 bzw. ein Minus von 53,8 % gegenüber 2019.



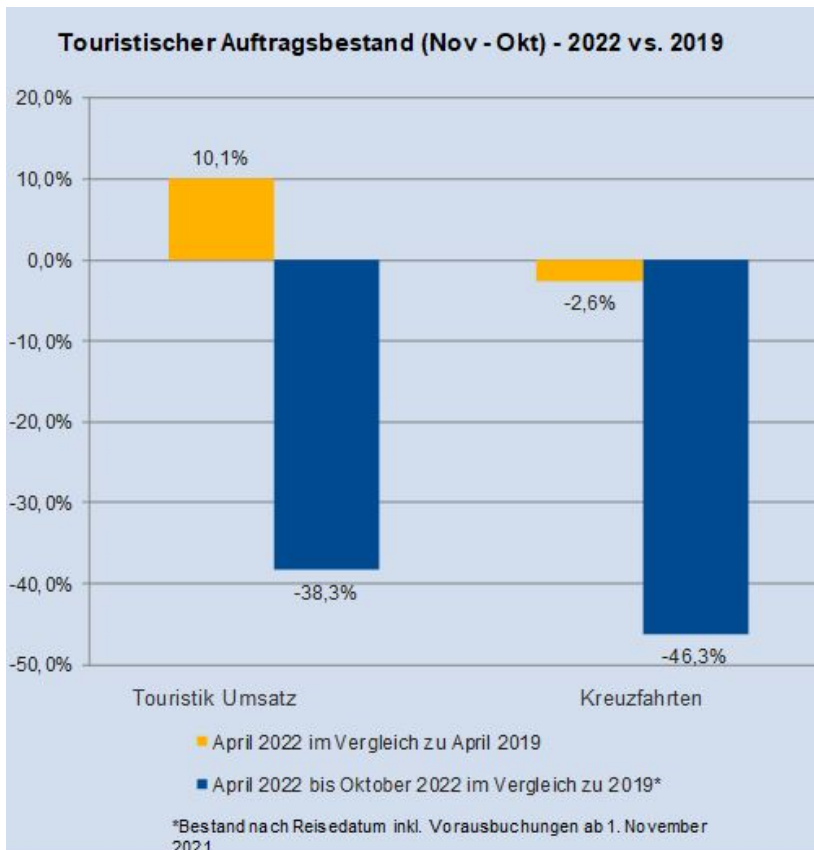
**Auftragseingang Touristik 2022 vs. 2021 & 2019**



Der Auftragseingang der Touristik beträgt im April 2022 im **Monatsvergleich zu 2021** plus 478,2%.

Der touristische Auftragsbestand nach Reisedatum bis April 2022 beträgt plus 275,0 % im Vergleich zum Vorjahr.

In der Teil-Sparte Kreuzfahrten beträgt der Auftragseingang im Monatsvergleich plus 89,7 %, der Auftragsbestand nach Reisedatum bis April 2022 liegt bei plus 105,4 %.



Der Auftragseingang der Touristik beträgt im April 2022 im **Monatsvergleich zu 2019** plus 10,1%.

Der touristische Auftragsbestand nach Reisedatum bis Oktober 2022 beträgt im Vergleich zu 2019 minus 38,3%.

In der Teil-Sparte Kreuzfahrten beträgt der Auftragseingang im **Monatsvergleich zu 2019** minus 2,6%.

Der touristische Auftragsbestand nach Reisedatum bis Oktober 2022 liegt im Vergleich zu 2019 bei minus 46,3%.